


Cables



de silicona Besilen®



www.sab-cables.eu








Contenido

	páginas
Aplicaciones	K/4-5
Tabla de selección	K/6-7
Tubo aislado con Besilen®, sin tejida	
■ BiS	K/8
Cable dúplex de Besilen®	
■ BiZ	K/9
Cables unipolares de Besilen®	
■ ZKBi cable de encendido con Besilen®	K/10
■ HZLBi cable de encendido de alta tensión con Besilen®	K/11
■ BiL cable para tubos de néon con Besilen®	K/12
■ BiA hilo aislado con Besilen®	K/13
■ BiAF venas aisladas con Besilen®	K/14
■ BiAFF venas muy flexibles aisladas con Besilen®	K/15
■ BiAF/GL venas aisladas con Besilen®, con trenzado de seda de filamentos de vidrio	K/16
■ B 118 venas aisladas con Besilen®, 0,6/1 kV	K/17
■ B 119 venas aisladas con Besilen®, 1,8/3 kV	K/18
■ B 110 C  cable unipolar HV altamente flexible, aislado de Besilen®, apantallado, 1,8/3 kV AC, aprobación cULus	K/19
■ B 120 venas aisladas con Besilen®, 3,6/6 kV	K/20
Cables de cobre de Besilen® especialmente diseñado para uso en vehículos ferroviarios	
■ R 107 cable unipolar HV altamente flexible, aislado de Besilen® según EN 45545-2	K/21
■ B 107  cable unipolar HV altamente flexible, aislado de Besilen®, aprobación cULus	K/22
■ B 108 cable unipolar HV altamente flexible, aislado de Besilen®, apantallado	K/23
Cables de tubo de Besilen®	
■ BiHF-J aislamiento de venas y cubierta de Besilen®	K/24
■ BiHF(K)-J aislamiento de venas y cubierta de Besilen® extremadamente resistente al choque	K/25
■ BiHFP-J aislamiento de venas y cubierta de Besilen® con armadura de alambres de acero (protección mecánica)	K/26
■ BiHFGLP-J aislamiento de venas y cubierta de Besilen® con cinta de seda de filamentos de vidrio y armadura de alambres de acero (protección mecánica)	K/27
■ BiAF/Cu/Bi-J aislamiento de venas y cubierta de Besilen® con pantalla de cobre general	K/28
■ BiHF/Cu/Bi-J aislamiento de venas y cubierta interior de Besilen® con pantalla de cobre general y cubierta de Besilen®	K/29
■ BiHF/Cu/Bi(K)-J aislamiento de venas y cubierta interior de Besilen® con pantalla de cobre general y cubierta de Besilen® extremadamente resistente al choque	K/30
■ Besilen® ESD Control Cable cable aislado en Besilen® con cubierta exterior Besilen® antiestática para componentes de protección ESD	K/31



- R 107
- B 107
- B 108



		páginas
Cable de Besilen® según VDE, UL, cUL y CSA		
Cables de tubo de Besilen® según UL y CSA		
■ SC 600 HDTR		aislamiento de venas de Besilen® con cubierta exterior de Besilen® K/32
■ SC 600 C HDTR		aislamiento de venas de Besilen® con pantalla de cobre general y cubierta exterior de Besilen® K/33
■ SC 600 HDTRS		aislamiento de venas de Besilen® con cubierta exterior de Besilen® y armadura de alambres de acero (protección mecánica) K/34
Cables de tubo de Besilen® según UL y cUL		
■ SC 700 HDTR		aislamiento de venas de Besilen® con cubierta exterior de Besilen® K/35
■ SC 700 C HDTR		aislamiento de venas de Besilen® con pantalla de cobre general y cubierta exterior de Besilen® K/36
Cables unipolares de Besilen® según DIN VDE 0250 parte 502		
■ N2GFA/2GFA		hilo aislado con Besilen® K/37
■ N2GFAF/2GFAF		venas aisladas con Besilen® K/38
Cables unipolares de Besilen® en ref. a DIN EN 50525-2-41		
■ 05SJ-U		hilo aislado con Besilen® con trenzado de seda de filamentos de vidrio K/39
■ 05SJ-K		venas aisladas con Besilen® con trenzado de seda de filamentos de vidrio K/40
Cables de Besilen® baja tensión		
■ BiAF/YW		cable de baja tensión para lámparas de halógenos K/41

Aplicaciones

■ Aplicación de los cables Besilen® (Silicona)

Nuestros cables de silicona Besilen® se puede utilizar para varias aplicaciones. La gama de productos incluye cables de encendido, cables de tubo con protección mecánica así como cables con protección contra llamas. Estos cables se pueden aplicar en los sectores industriales siguientes: coquerías, fábricas de fundición, aparatos de calefacción, tecnología de acero, siderotecnia, trenes laminadores en caliente, cuerpos luminosos, en barcos y aviones, transformación de cemento, vidrio y cerámica, técnica de frío y climatización, panaderías, construcción de motores eléctricos, quemadores, así como bajo condiciones especiales en la técnica medicinal y en la industria de víveres. La característica más sobresaliente es la resistencia al frío y calor.

Ejemplos de aplicación:

BiS	especialmente para aislamiento de puntos de conexión y soldadura, útil para cubrir cables y conductores en lámparas, aparatos térmicos e instalaciones eléctricas
BiAF/YW	cable de conexión para lámparas de baja tensión, conexión entre transformador y tubos de neón

■ Aplicación de cables unipolares de Besilen® (Silicona)

Nuestros cables de encendido y cables de encendido de alta tensión son aplicables para el servicio en temperaturas altas y oscilantes hasta +180°C. Hilos y venas aislados con Besilen® son aplicables para el servicio en altas temperaturas ambientales y especialmente para el cableado interno de lámparas y aparatos así como de distribuidores, con fuerzas mecánicas insignificantes.

Ejemplos de aplicación:

BiZ	tecnología de acero, siderotecnia, trenes laminadores en caliente, tratamiento de cemento, vidrio y cerámica, para el cableado interno de aparatos de calefacción y lámparas
ZKBi	cable de encendido para el servicio en temperaturas altas y oscilantes, por ejemplo en la técnica termo y la técnica de procesos, técnica de frío y climatización
HZLBi	cable de encendido para el servicio en temperaturas altas y oscilantes, en la industria de lámparas, técnica de frío y climatización
BiL	tubos de neón especialmente para el servicio en altas temperaturas ambientales y oscilantes, en la industria de lámparas (instalación protegida necesario)
BiA	para el cableado interno de lámparas, aparatos y distribuidores en sectores industriales como construcción de hornos industriales, tecnología de acero, siderotecnia, trenes laminadores en caliente, tratamiento de cemento, vidrio y cerámica, electrotecnia, procesamiento de plástico
BiAF N2GFA/2GFA	para el servicio flexible, para el cableado interno de lámparas, aparatos y distribuidores, en sectores industriales como tecnología de acero, siderotecnia, trenes laminadores en caliente, construcción de hornos industriales, maquinaria textil, electrotecnia, industria de trabajo de madera y papel
BiAFF N2GFAF/2GFAF	para el servicio extraflexible, para el cableado interno de lámparas, aparatos y distribuidores, en sectores industriales como tecnología de acero, siderotecnia, trenes laminadores en caliente, construcción de hornos industriales, maquina-herramienta, electrotecnia, técnica de accionamiento. También para el cableado de conexión de sistemas de almacenamiento de baterías o sistemas de almacenamiento de energía.
B 118 B 119 B 120	Estos conductores aislados con 0,6/1 kV, 1,8/3 kV o 3,6/6 kV se utilizan en apartamentos, por ejemplo y distribuidores, utilizados en la construcción de hornos industriales y máquinas textiles, así como en la tecnología ferroviaria. También para el cableado de conexión de sistemas de almacenamiento de baterías o sistemas de almacenamiento de energía.
B 110 C	cable unipolar apantallado y altamente flexible para conectar convertidores en movilidad eléctrica, bancos de pruebas o cableado eléctrico

Aplicaciones

■ Aplicación de los cables de cobre de Besilen® especialmente diseñado para uso en vehículos ferroviarios

Los conductores con hilos finos de cobre dieron buen resultado en conexiones eléctricas para colectores de corriente en carril, pantógrafos, tanto como tomo de tierra en ruedas, acoplamientos y sistemas de grúas encima de vehículos ferroviarios. Los alambres finos de cobre facilitan por su extremadamente buena flexibilidad la aplicación en sitios con espacio limitado. El aislamiento translúcido facilita la observación del estado del conductor. En el B 108 estabiliza debajo del aislamiento un refuerzo de cobre trenzado resistencia a los impactos mecánicos y favorece aplicaciones exigentes.

Ejemplos de aplicación:

R 107	cable unipolar altamente flexible para conexiones de potencia o puesta a tierra en tecnología ferroviaria
B 107	cable unipolar altamente flexible para el cableado del armario de control y uso en sistemas de almacenamiento de energía, bancos de prueba o cableado de potencia
B 108	conexiones de potencia o puesta a tierra en tecnología ferroviaria

■ Aplicación de los cables unipolares Besilen® con trenzado de fibra de vidrio

Estos cables se utilizan en altas temperaturas ambientales, para el cableado interno de lámparas, aparatos térmicos, i eléctricas y distribuidores. El trenzado de fibra de vidrio es una protección mecánica y ofrece una excelente resistencia al calor.

Ejemplos de aplicación:

BiAF/GL 05SJ-U 05SJ-K	en temperaturas de más de 55°C, cableado interno de lámparas, aparatos térmicos, domésticos y de laboratorios. Maquinas eléctricas, distribuidores, aparatos medicinales
-----------------------------	--

■ Aplicación de cables Besilen® ESD Control Cable

Se usa el cable de control ESD en Besilen® donde existe el peligro que la carga electrostática de la cubierta del cable podría destruir los componentes electrónicos debido a sobretensiones.

Ejemplos de aplicación:

Besilen® ESD Control Cable	Sistemas de prueba o dispositivos de prueba para electrónica de potencia, en aparatos de control de motores o sistemas de soldadura, en la producción de componentes electrónicos
-------------------------------	---

■ Aplicación de cables de tubo Besilen®

Nuestros cables de tubo de Besilen® son aplicables en altas temperaturas ambientales en espacios secos, húmedos o mojados, así como al aire libre. Aplicable como cable flexible de conexión con fuerzas mecánicas insignificantes. La protección mecánica se puede mejorar por una armadura de alambres de acero, un trenzado de fibra de vidrio u una cubierta interior. Las características EMV se puede mejorar por un trenzado de cobre. Estos cables son para la instalación fija en sistemas de tubos abiertos y canales.

Ejemplos de aplicación:

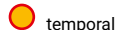
BiHF-J BiHF(K)-J SC 600 HDTR SC 700 HDTR	industria de embalaje y de trabajo de plástico, tecnología de acero, siderotecnia, trenes laminadores en caliente, técnica de seguridad, mando, medición y regulación, tratamiento de cemento, vidrio y cerámica, técnica de frío y climatización
BiHFP-J BiHFGLP-J SC 600 HDTRS	industria de embalaje y de trabajo de plástico, máquinas textiles, tecnología de acero, siderotecnia, xtrenes laminadores en caliente, tratamiento de cemento, vidrio y cerámica, técnica de frío y climatización, industria de papel
BiAF/Cu/Bi-J	industria de embalaje y de trabajo de plástico, máquinas textiles, técnica de frío y climatización, tecnología de acero, siderotecnia, trenes laminadores en caliente, tratamiento de cemento, vidrio y cerámica, construcción de aparatos de mando
BiHF/Cu/Bi-J BiHF/Cu/Bi(K)-J SC 600 C HDTR SC 700 C HDTR	industria de embalaje y de trabajo de plástico, máquinas textiles, técnica de frío y climatización, tecnología de acero, siderotecnia, trenes laminadores en caliente, tratamiento de cemento, vidrio y cerámica

Nota: En caso de exclusión del aire combinado con temperaturas de más de 90°C las características mecánicas de silicona se deterioran.

■ Encuentre las instrucciones para la aplicación segura de los cables en el capítulo N

Tabla de selección

		designación	BIZ	ZKBi	HZLBI	BiL	BiA	BiAF	BiAFF	BiAF/GL	B 118	B 119	B 110 C	B 120	R 107	B 107	B 108	
construcción básica	cable dúplex		●															
	cable de encendido			●	●													
	cable para tubos de neón					●												
	cable unipolar			●	●	●	●	●	●	●	●	●		●				
	hilo sólido						●											
	venas aisladas												●		●	●	●	
	multi conductor cable		●															
	trenzado de cobre													●				
	trenzado de seda			●							●							
	armadura de alambres de acero																	
rango de temperatura instalación*	+250 °C		●	●	●	●	●	●	●	●	●	●	●	●	●	●	●	
	+180 °C		●	●	●	●	●	●	●	●	●	●	●	●	●	●	●	
	+105 °C		●	●	●	●	●	●	●	●	●	●	●	●	●	●	●	
	+ 90 °C		●	●	●	●	●	●	●	●	●	●	●	●	●	●	●	
	- 40 °C		●	●	●	●	●	●	●	●	●	●	●	●	●	●	●	
	- 50 °C		●	●	●	●	●	●	●	●	●	●	●	●	●	●	●	
tensión	tensión nominal 24 V		●															
	tensión nominal Uo/U 300/300 V		●				●											
	tensión nominal Uo/U 300/500 V							●										
	tensión nominal Uo/U 0,6/1 kV										●							
	tensión nominal Uo/U 1,5/1,5 kV											●						
	tensión nominal Uo/U 1,8/3 kV												●				3	
	tensión nominal Uo/U 3,6/6 kV													●			4	
	tensión nominal Uo/U 3,5 kV/4,0 kV/7,5 kV					●												
	tensión UL/CSA o UL/cUL 600 V																	
	tensión cULus 3000 V													●				
	tensión de prueba 600 V														●			
	tensión de prueba 1500 V		●															
	tensión de prueba 2000 V						●	●	●	●								
	tensión de prueba 4000 V										●						3	
	tensión de prueba 6000 V											●						
	tensión de prueba 6500 V												●		●	●	4	
tensión de prueba 10 kV					●													
tensión de prueba 11 kV													●					
tensión de prueba 15 kV						●												
tensión de prueba 20 kV			●	●														
normas	sin halógenos según IEC 60754-1 + VDE 0482-754-1		●	●	●	●	●	●	●	●	●	●	●	●		●	●	
	sin halógenos según EN 50306-1 + EN 50264-1														●			
	comportamiento en combustión: antiinflamable y autoextinguible según IEC 60332-1-2 + VDE 0482-332-1-2		●	●	●	●	●	●	●	●	●	●	●	●	●	●	●	●
	comportamiento en combustión: sin propagación de la llama según IEC 60332-3-24 + VDE 0482-332-3-24 o IEC 60332-3-25 + VDE 0482-332-3-25 y EN 50305 + VDE 0260-305 parte 9.1.2														●			
	comportamiento en combustión: CSA FT1, FT2																	
	comportamiento en combustión: cUL FT1, FT2																	
	comportamiento en combustión: cULus FT1, FT2													●				
	comportamiento en combustión: cULus FT2														●			
	corrosividad: IEC 60754-2 + VDE 0482-754-2		●	●	●	●	●	●	●	●	●	●	●	●	●		●	●
	- no desprendimiento de gases corrosivos																	
	toxicidad según EN 50305 + VDE 0260-305															●		
	densidad de humo según IEC 61034 + VDE 0482-1034															●		
	ensayo según EN 45545-2 según DIN VDE 0250															●		
	en ref. a DIN EN 50525-2-41																	
con aprobación UL/CSA																		
con aprobación UL/cUL																		
con aprobación cULus													●					
particularidad	cubierta exterior antiestática		●	●	●	●	●	●	●	●	●	●	●	●	●	●	●	
	muy bien resistencia a la intemperie		●	●	●	●	●	●	●	●	●	●	●	●	●	●	●	
	resistencia al ozono según EN 50382-2 + VDE 0260-382-2														●			
	bien resistencia al aceite														●			
	flexibilidad		H	F	F	F	F	F	H	F	F	F	F	F	H	H	H	
protección mecánica																		



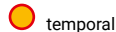
F = flexible · H = muy flexible
 1 5 mm ø · 2 7 mm ø
 3 a 6,0 mm² · 4 de 10,0 mm²
 5 al conductor

*Rango de temperatura para instalación flexible indicado en la página correspondiente

Cables de silicona Besilen®

Tabla de selección

		designación	BIHF-J / BIHF(K)-J	BIHFP-J	BIHFGLP-J	BI/AF/Cu/Bi-J	BIHF/Cu/Bi-J / BIHF/Cu/Bi(K)-J	Besilen® ESD Control Cable	SC 600 HDTR	SC 600 C HDTR	SC 600 HDTRS	SC 700 HDTR	SC 700 C HDTR	N2GFA/2GFA	N2GFAF/2GFAF	05SJ-U	05SJ-K	BI/AF/YW	
construcción básica	cable dúplex																		
	cable de encendido																		
	cable para tubos de néon																		
	cable unipolar																		
	hilo sólido																		
	venas aisladas																		
	multi conductor cable		●	●	●	●	●	●	●	●	●	●	●	●	●	●	●	●	●
	trenzado de cobre																		
	trenzado de seda																		
armadura de alambres de acero		●	●	●	●	●	●	●	●	●	●	●	●	●	●	●	●	●	
rango de temperatura instalación*	+250 °C		●	●	●	●	●	●	●	●	●	●	●	●	●	●	●	●	●
	+180 °C		●	●	●	●	●	●	●	●	●	●	●	●	●	●	●	●	●
	+105 °C		●	●	●	●	●	●	●	●	●	●	●	●	●	●	●	●	●
	+ 90 °C		●	●	●	●	●	●	●	●	●	●	●	●	●	●	●	●	●
	- 40 °C		●	●	●	●	●	●	●	●	●	●	●	●	●	●	●	●	●
	- 50 °C		●	●	●	●	●	●	●	●	●	●	●	●	●	●	●	●	●
tensión	tensión nominal 24 V																		
	tensión nominal Uo/U 300/300 V		●	●	●	●	●	●	●	●	●	●	●	●	●	●	●	●	
	tensión nominal Uo/U 300/500 V		●	●	●	●	●	●	●	●	●	●	●	●	●	●	●	●	
	tensión nominal Uo/U 0,6/1 kV																		
	tensión nominal Uo/U 1,5/1,5 kV																		
	tensión nominal Uo/U 1,8/3 kV																		
	tensión nominal Uo/U 3,6/6 kV																		
	tensión nominal Uo/U 3,5 kV/4,0 kV/7,5 kV																		
	tensión UL/CSA o UL/cUL 600 V								●	●	●	●	●	●					
	tensión cULus 3000 V																		
	tensión de prueba 600 V																		
	tensión de prueba 1500 V																		
	tensión de prueba 2000 V		●	●	●	●	●	●	●	●	●	●	●	●	●	●	●	●	●
	tensión de prueba 4000 V		●	●	●	●	●	●	●	●	●	●	●	●	●	●	●	●	●
	tensión de prueba 6000 V																		
	tensión de prueba 6500 V																		
tensión de prueba 10 kV																			
tensión de prueba 11 kV																			
tensión de prueba 15 kV																			
tensión de prueba 20 kV																			
normas	sin halógenos según IEC 60754-1 + VDE 0482-754-1		●	●	●	●	●	●	●	●	●	●	●	●	●	●	●	●	
	sin halógenos según EN 50306-1 + EN 50264-1																		
	comportamiento en combustión: antiinflamable y autoextinguible según IEC 60332-1-2 + VDE 0482-332-1-2		●	●	●	●	●	●	●	●	●	●	●	●	●	●	●	●	●
	comportamiento en combustión: sin propagación de la llama según IEC 60332-3-24 + VDE 0482-332-3-24 o IEC 60332-3-25 + VDE 0482-332-3-25 y EN 50305 + VDE 0260-305 parte 9.1.2																		
	comportamiento en combustión: CSA FT1, FT2								●	●	●								
	comportamiento en combustión: cUL FT1, FT2											●	●						
	comportamiento en combustión: cULus FT1, FT2													●	●				
	comportamiento en combustión: cULus FT2																		
	corrosividad: IEC 60754-2 + VDE 0482-754-2		●	●	●	●	●	●	●	●	●	●	●	●	●	●	●	●	●
	- no desprendimiento de gases corrosivos																		
	toxicidad según EN 50305 + VDE 0260-305																		
	densidad de humo según IEC 61034 + VDE 0482-1034																		
	ensayo según EN 45545-2																		
	según DIN VDE 0250														●	●			
en ref. a DIN EN 50525-2-41																●	●		
con aprobación UL/CSA									●	●	●								
con aprobación UL/cUL												●	●						
con aprobación cULus																			
particularidad	cubierta exterior antiestática		●	●	●	●	●	●											
	muy bien resistencia a la intemperie		●	●	●	●	●	●											
	resistencia al ozono según EN 50382-2 + VDE 0260-382-2																		
	bien resistencia al aceite																		
	flexibilidad		F	F	F	F	F	F	F	F	F	F	F	F	F	F	F	F	
protección mecánica			●	●							●								



F = flexible · H = muy flexible
¹ 5 mm ø · ² 7 mm ø
³ a 6,0 mm² · ⁴ de 10,0 mm²
⁵ al conductor

*Rango de temperatura para instalación flexible indicado en la página correspondiente

Cables de silicona Besilen®

BiS

tubo aislado con Besilen®, sin tejida



Ventajas:

- » sin halógenos
- » flexible en bajas temperaturas
- » resistente al calor

Datos técnicos:

Tensión disruptiva: 20 kV/mm

Resistencia radiación: 2×10^7 cJ/kg

Rango de temperatura

instalación fija: -40/+180 °C

instalación flexible: -25/+180 °C

temporal: +250 °C

Sin halógenos: según IEC 60754-1 + VDE 0482-754-1

Corrosividad: IEC 60754-2 + VDE 0482-754-2
- no desprendimiento de gases corrosivos

Resistente química: ver capítulo N „Datos técnicos“

Sin contaminante: según RoHS directiva de la Unión Europea,
ver capítulo N „Datos técnicos“

N° art.	diámetro interior x espesor de pared mm	∅ exterior mm	peso ≈ kg/km
01001004	1,0 x 0,40	1,8	2,2
01001504	1,5 x 0,40	2,3	3,0
01001506	1,5 x 0,60	2,7	5,7
01002004	2,0 x 0,40	2,8	3,8
01002504	2,5 x 0,40	3,3	4,7
01003004	3,0 x 0,40	3,8	5,5
01004005	4,0 x 0,50	5,0	8,9
01004007	4,0 x 0,75	5,5	14,2
01006009	6,0 x 0,90	7,8	23,5
01007009	7,0 x 0,90	8,8	27,0
01008010	8,0 x 1,00	10,0	34,0
01005210	10,0 x 1,00	12,0	44,0

Cables de silicona Besilen®

BiZ

cable dúplex de Besilen®



Construcción:

Conductor:	venas de cobre estañado según IEC 60228, VDE 0295, clase 5
Aislamiento:	Besilen® EI2 según EN 50363-1 + VDE 0207-363-1
Color cubierta:	rojo marrón (similar RAL 3016)

Ventajas:

- » sin halógenos
- » flexible en bajas temperaturas
- » resistente al calor

Datos técnicos:

Tensión nominal:	Uo/U 300/300 V
Tensión de prueba:	1500 V
Radio curvatura mín.:	5 x d
Resistencia radiación:	2 x 10 ⁷ cJ/kg
Rango de temperatura	
<i>instalación fija:</i>	-40/+180 °C
<i>instalación flexible:</i>	-25/+180 °C
<i>temporal:</i>	+250 °C
Sin halógenos:	según IEC 60754-1 + VDE 0482-754-1
Comportamiento en combustión:	antiinflamable y autoextinguible según IEC 60332-1-2 + VDE 0482-332-1-2
Corrosividad:	IEC 60754-2 + VDE 0482-754-2 - no desprendimiento de gases corrosivos
Resistente química:	ver capítulo N „Datos técnicos“
Resistencia a la intemperie:	muy bien
Sin contaminante:	según RoHS directiva de la Unión Europea, ver capítulo N „Datos técnicos“

N° art.	N° de conductores x sección n x mm ²	mayor ø de hilo mm	dimensión mm x mm	peso del cobre kg/km	peso del cable ≈ kg/km
01020205	2 x 0,50	0,21	4,2 x 2,1	9,6	17
01020207	2 x 0,75	0,21	4,8 x 2,4	14,4	23

Otros dimensiones y colores posible a petición.

Cables de silicona Besilen®

ZKBi

cable de encendido con Besilen®

Tensión de prueba
20 kV



Construcción:

Conductor:	venas de cobre estañado según IEC 60228, VDE 0295, clase 5
Aislamiento:	Besilen® EI2 según EN 50363-1 + VDE 0207-363-1
Pantalla:	seda de filamentos de vidrio
Material cubierta:	Besilen® 2GM1 según EN 50363-2-1 + VDE 0207-363-2-1
Color cubierta:	azul (similar RAL 5012)

Ventajas:

- » sin halógenos
- » flexible en bajas temperaturas
- » resistente al calor
- » resistente a tensión

Datos técnicos:

Tensión de prueba:	20 kV
Radio curvatura mín.:	7,5 x d
Resistencia radiación:	2 x 10 ⁷ cJ/kg
Rango de temperatura	
<i>instalación fija:</i>	-40/+180 °C
<i>instalación flexible:</i>	-25/+180 °C
<i>temporal:</i>	+250 °C
Sin halógenos:	según IEC 60754-1 + VDE 0482-754-1
Comportamiento en combustión:	antiinflamable y autoextinguible según IEC 60332-1-2 + VDE 0482-332-1-2
Corrosividad:	IEC 60754-2 + VDE 0482-754-2 - no desprendimiento de gases corrosivos
Resistente química:	ver capítulo N „Datos técnicos“
Resistencia a la intemperie:	muy bien
Sin contaminante:	según RoHS directiva de la Unión Europea, ver capítulo N „Datos técnicos“

N° art.	sección nominal mm ²	mayor ø de hilo mm	ø exterior ± 10% mm	peso del cobre kg/km	peso del cable ≈ kg/km
01040101	1,00	0,21	8,0	9,6	78
01040115	1,50	0,26	8,5	14,4	95

Otros dimensiones y colores posible a petición.

Cables de silicona Besilen®

HZLBI

cable de encendido de alta tensión con Besilen®

Tensión de prueba
20 kV



Construcción:

Conductor:	venas de cobre estañado 19 x 0,25 mm ø
Aislamiento:	Besilen® EI2 según EN 50363-1 + VDE 0207-363-1
Color cubierta:	rojo marrón (similar RAL 3016)

Ventajas:

- » sin halógenos
- » flexible en bajas temperaturas
- » resistente al calor
- » resistente a tensión

Datos técnicos:

Tensión de prueba:	5 mm ø: 15 kV 7 mm ø: 20 kV
Radio curvatura mín.:	7,5 x d
Resistencia radiación:	2 x 10 ⁷ cJ/kg
Rango de temperatura	
<i>instalación fija:</i>	-40/+180 °C
<i>instalación flexible:</i>	-25/+180 °C
<i>temporal:</i>	+250 °C
Sin halógenos:	según IEC 60754-1 + VDE 0482-754-1
Comportamiento en combustión:	antiinflamable y autoextinguible según IEC 60332-1-2 + VDE 0482-332-1-2
Corrosividad:	IEC 60754-2 + VDE 0482-754-2 - no desprendimiento de gases corrosivos
Resistente química:	ver capítulo N „Datos técnicos“
Resistencia a la intemperie:	muy bien
Sin contaminante:	según RoHS directiva de la Unión Europea, ver capítulo N „Datos técnicos“

N° art.	sección nominal mm ²	mayor ø de hilo mm	ø exterior ± 10% mm	peso del cobre kg/km	peso del cable ≈ kg/km
01050103	1,00	0,26	5,0	9,6	35
01050102	1,00	0,26	7,0	9,6	62

Otros dimensiones y colores posible a petición.

Cables de silicona Besilen®

BiL

cable para tubos de néon con Besilen®

Tensión nominal
3,5/4,0/7,5 kV



Construcción:

Conductor:	venas de cobre estañado según IEC 60228, VDE 0295, clase 5
Aislamiento:	Besilen® EI2 según EN 50363-1 + VDE 0207-363-1
Color cubierta:	amarillo (similar RAL 1006)

Ventajas:

- » sin halógenos
- » flexible en bajas temperaturas
- » resistente al calor
- » color de néon

Datos técnicos:

Tensión nominal:	Uo 3,5 kV · Uo 4,0 kV · Uo 7,5 kV
Tensión de prueba:	10 kV
Radio curvatura mín.:	7,5 x d
Resistencia radiación:	2 x 10 ⁷ cJ/kg
Rango de temperatura	
instalación fija:	-40/+180 °C
instalación flexible:	-25/+180 °C
temporal:	+250 °C
Sin halógenos:	según IEC 60754-1 + VDE 0482-754-1
Comportamiento en combustión:	antiinflamable y autoextinguible según IEC 60332-1-2 + VDE 0482-332-1-2
Corrosividad:	IEC 60754-2 + VDE 0482-754-2 - no desprendimiento de gases corrosivos
Resistente química:	ver capítulo N „Datos técnicos“
Resistencia a la intemperie:	muy bien
Sin contaminante:	según RoHS directiva de la Unión Europea, ver capítulo N „Datos técnicos“

N° art.	sección nominal mm ²	mayor ø de hilo mm	tensión nominal kV	ø exterior ± 10% mm	peso del cobre kg/km	peso del cable ≈ kg/km
01063515	1,50	0,26	3,5	4,4	14,4	32
01064815	1,50	0,26	4,0	6,6	14,4	59
01067515	1,50	0,26	7,5	7,6	14,4	75

Otros dimensiones y colores posible a petición.

Cables de silicona Besilen®

BiA

hilo aislado con Besilen®



Construcción:

Conductor: hilo sólido de cobre estañado
según IEC 60228, VDE 0295, clase 1

Aislamiento: Besilen® EI2
según EN 50363-1 + VDE 0207-363-1

Ventajas:

- » sin halógenos
- » resistente al calor

Datos técnicos:

Tensión nominal: Uo/U 300/300 V

Tensión de prueba: 2000 V

Radio curvatura mín.: 7,5 x d

Resistencia radiación: 2×10^7 cJ/kg

Rango de temperatura

instalación fija: -40/+180 °C

instalación flexible: -25/+180 °C

temporal: +250 °C

Sin halógenos: según IEC 60754-1 + VDE 0482-754-1

Comportamiento en combustión: antiinflamable y autoextinguible según IEC 60332-1-2 + VDE 0482-332-1-2

Corrosividad: IEC 60754-2 + VDE 0482-754-2
- no desprendimiento de gases corrosivos

Resistente química: ver capítulo N „Datos técnicos“

Resistencia a la intemperie: muy bien

Sin contaminante: según RoHS directiva de la Unión Europea, ver capítulo N „Datos técnicos“

N° art.	sección nominal mm ²	hilo nominal ø mm	ø exterior ± 10% mm	peso del cobre kg/km	peso del cable ≈ kg/km
0111005.*	0,50	0,80	1,8	4,8	8
0111007.*	0,75	0,98	2,0	7,2	10
0111010.*	1,00	1,13	2,1	9,6	13
0111015.*	1,50	1,38	2,6	14,4	19
0111025.*	2,50	1,78	3,2	24,0	31
0111040.*	4,00	2,26	3,7	38,4	47
0111060.*	6,00	2,76	4,2	57,6	67
0111100.*	10,0	3,57	5,6	96,0	114

Otros dimensiones y colores posible a petición.

* Código de color para cables unipolares, posición 8 del n° art.:

0 = amarillo/verde	4 = gris
1 = azul	5 = blanco
2 = negro	6 = rojo marrón
3 = marrón	7 = rojo luminoso

Cables de silicona Besilen®

BiAF

venas aisladas con Besilen®



Construcción:

Conductor: venas de cobre estañado
según IEC 60228, VDE 0295, clase 5

Aislamiento: Besilen® EI2
según EN 50363-1 + VDE 0207-363-1

Ventajas:

- » sin halógenos
- » flexible en bajas temperaturas
- » resistente al calor

Datos técnicos:

Tensión nominal: Uo/U 300/500 V

Tensión de prueba: 2000 V

Radio curvatura mín.: 7,5 x d

Resistencia radiación: 2 x 10⁷ cJ/kg

Rango de temperatura

instalación fija: -40/+180 °C

instalación flexible: -25/+180 °C

temporal: +250 °C

Sin halógenos: según IEC 60754-1 + VDE 0482-754-1

Comportamiento en combustión: antiinflamable y autoextinguible según IEC 60332-1-2 + VDE 0482-332-1-2

Corrosividad: IEC 60754-2 + VDE 0482-754-2
- no desprendimiento de gases corrosivos

Resistente química: ver capítulo N „Datos técnicos“

Resistencia a la intemperie: muy bien

Sin contaminante: según RoHS directiva de la Unión Europea, ver capítulo N „Datos técnicos“

N° art.	sección nominal mm ²	mayor ø de hilo mm	ø exterior ± 10% mm	peso del cobre kg/km	peso del cable ≈ kg/km
0113002.*	0,25	0,16	1,7	2,4	5
0113003.*	0,34	0,26	1,8	3,3	6
0113005.*	0,50	0,21	1,9	4,8	8
0113007.*	0,75	0,21	2,2	7,2	10
0113010.*	1,00	0,21	2,3	9,6	13
0113015.*	1,50	0,26	2,8	14,4	18
0113025.*	2,50	0,26	3,4	24,0	29
0113040.*	4,00	0,31	4,0	38,4	44
0113060.*	6,00	0,31	4,5	57,6	62
0113100.*	10,00	0,41	6,1	96,0	107
0113160.*	16,00	0,41	7,5	153,6	167
0113250.*	25,00	0,41	9,3	240,0	271
0113350.*	35,00	0,41	10,7	336,0	376
0113500.*	50,00	0,41	12,3	480,0	523
0113700.*	70,00	0,41	14,6	672,0	713
0113950.*	95,00	0,51	17,5	912,0	961
0113120.*	120,00	0,51	19,0	1152,0	1177
0113150.*	150,00	0,51	20,9	1440,0	1462
0113185.*	185,00	0,51	23,0	1776,0	1785
0113240.*	240,00	0,51	26,9	2304,0	2404
0113300.*	300,00	0,51	30,0	2880,0	2998

Otros dimensiones y colores posible a petición.

* Código de color para cables unipolares, posición 8 del n° art.:

0 = amarillo/verde	4 = gris
1 = azul	5 = blanco
2 = negro	6 = rojo marrón
3 = marrón	7 = rojo luminoso

Cables de silicona Besilen®

BiAFF

venas muy flexibles aisladas con Besilen®



Construcción:

Conductor: venas de cobre estañado, muy flexibles
Aislamiento: Besilen® EI2
según EN 50363-1 + VDE 0207-363-1

Ventajas:

- » sin halógenos
- » flexible en bajas temperaturas
- » resistente al calor
- » muy flexibles

Datos técnicos:

Tensión nominal: Uo/U 300/300 V
Tensión de prueba: 2000 V
Radio curvatura mín.: 5 x d
Resistencia radiación: 2×10^7 cJ/kg
Rango de temperatura
instalación fija: -40/+180 °C
instalación flexible: -25/+180 °C
temporal: +250 °C
Sin halógenos: según IEC 60754-1 + VDE 0482-754-1
Comportamiento en combustión: antiinflamable y autoextinguible según IEC 60332-1-2 + VDE 0482-332-1-2
Corrosividad: IEC 60754-2 + VDE 0482-754-2
- no desprendimiento de gases corrosivos
Resistente química: ver capítulo N „Datos técnicos“
Resistencia a la intemperie: muy bien
Sin contaminante: según RoHS directiva de la Unión Europea, ver capítulo N „Datos técnicos“

N° art.	sección nominal mm ²	mayor ø de hilo mm	ø exterior ± 10% mm	peso del cobre kg/km	peso del cable ≈ kg/km
0115025.*	0,25	0,05	1,9	2,4	6
0115050.*	0,50	0,05	2,2	4,8	9
0115051.*	0,50	0,07	2,2	4,8	9
0115075.*	0,75	0,05	2,4	7,2	12
0115076.*	0,75	0,07	2,5	7,2	13
0115100.*	1,00	0,05	2,7	9,6	15
0115101.*	1,00	0,07	2,7	9,6	15
0115150.*	1,50	0,07	3,3	14,4	22
0115250.*	2,50	0,07	4,0	24,0	35

Otros dimensiones y colores posible a petición.

* Código de color para cables unipolares, posición 8 del n° art.:

0 = amarillo/verde	4 = gris
1 = azul	5 = blanco
2 = negro	6 = rojo marrón
3 = marrón	7 = rojo luminoso

Cables de silicona Besilen®

BiAF/GL

venas aisladas con Besilen®, con trenzado de seda de filamentos de vidrio



Construcción:

Conductor: venas de cobre estañado
según IEC 60228, VDE 0295, clase 5

Aislamiento: Besilen® EI2
según EN 50363-1 + VDE 0207-363-1

Color cubierta: blanco

Pantalla: seda de filamentos de vidrio

Impregnación: barniz de impregnación

Datos técnicos:

Tensión nominal: Uo/U 300/500 V

Tensión de prueba: 2000 V

Radio curvatura mín.: 7,5 x d

Resistencia radiación: 2 x 10⁷ cJ/kg

Rango de temperatura

instalación fija: -40/+180 °C

instalación flexible: -25/+180 °C

temporal: +250 °C

Sin halógenos: según IEC 60754-1 + VDE 0482-754-1

Comportamiento en combustión: antiinflamable y autoextinguible según IEC 60332-1-2 + VDE 0482-332-1-2

Corrosividad: IEC 60754-2 + VDE 0482-754-2
- no desprendimiento de gases corrosivos

Sin contaminante: según RoHS directiva de la Unión Europea, ver capítulo N „Datos técnicos“

Ventajas:

- » sin halógenos
- » flexible en bajas temperaturas
- » resistente al calor
- » flexible

N° art.	sección nominal mm²	mayor ø de hilo mm	ø exterior ± 10% mm	peso del cobre kg/km	peso del cable ≈ kg/km
01230050	0,50	0,21	2,4	4,8	11
01230070	0,75	0,21	2,7	7,2	13
01230100	1,00	0,21	2,8	9,6	19
01230150	1,50	0,26	3,3	14,4	21
01230250	2,50	0,26	3,9	24,0	34
01230400	4,00	0,31	4,5	38,4	48
01230600	6,00	0,31	5,0	57,6	67
01231000	10,00	0,41	6,6	96,0	118
01231600	16,00	0,41	8,0	153,6	178
01232500	25,00	0,41	9,8	240,0	276
01233500	35,00	0,41	11,2	336,0	379
01235000	50,00	0,41	12,0	480,0	535
01237000	70,00	0,41	15,1	672,0	710
01239500	95,00	0,51	17,6	912,0	976

Otros dimensiones y colores posible a petición.

Cables de silicona Besilen®

B 118

venas aisladas con Besilen® Uo/U 0,6/1 kV

A petición con
aprobación **RU**

Tensión nominal
Uo/U 0,6/1 kV



Aplicación: Estos conductores aislados para 0,6/1 kV se utilizan, por ejemplo, en aparatas y distribuidores, en la construcción de hornos industriales y máquinas textiles, así como en la tecnología ferroviaria. También para el cableado de conexión de sistemas de almacenamiento de baterías o sistemas de almacenamiento de energía.

Construcción:

Conductor: venas de cobre estañado según IEC 60228, VDE 0295, clase 5
Aislamiento: Besilen® EI2 según EN 50363-1 + VDE 0207-363-1

Ventajas:

- » sin halógenos
- » flexible en bajas temperaturas
- » resistente al calor

Datos técnicos:

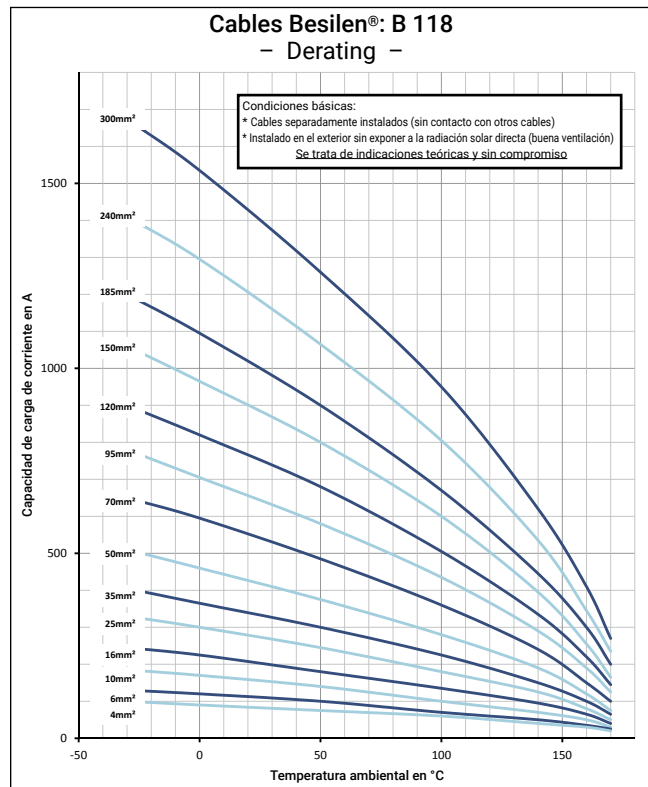
Tensión nominal: Uo/U 0,6/1 kV
Tensión de prueba: 2500 V
Intensidad de corriente máxima admisible: según VDE 0298-4, ver capítulo N „Datos técnicos“
Radio curvatura mín.: 7,5 x d
Rango de temperatura instalación fija: -40/+180 °C
instalación flexible: -25/+180 °C
Sin halógenos: según IEC 60754-1 + VDE 0482-754-1
Comportamiento en combustión: antiinflamable y autoextinguible según IEC 60332-1-2 + VDE 0482-332-1-2
Corrosividad: IEC 60754-2 + VDE 0482-754-2 - no desprendimiento de gases corrosivos
Resistencia a la intemperie: muy bien
Sin contaminante: según RoHS directiva de la Unión Europea, ver capítulo N „Datos técnicos“

N° art.	sección nominal mm²	mayor ø de hilo mm	ø exterior ± 10% mm	peso del cobre kg/km	peso del cable ≈ kg/km
0118 .. 50*	0,50	0,21	2,5	4,8	10
0118 .. 75*	0,75	0,21	2,8	7,2	13
0118 .. 80*	1,00	0,21	2,9	9,6	16
0118 .. 82*	1,50	0,26	3,2	14,4	20
0118 .. 84*	2,50	0,26	3,8	24,0	31
0118 .. 86*	4,00	0,31	4,6	38,4	48
0118 .. 87*	6,00	0,31	5,1	57,6	66
0118 .. 88*	10,00	0,41	6,7	96,0	113
0118 .. 89*	16,00	0,41	8,1	153,6	171
0118 .. 90*	25,00	0,41	9,9	240,0	262
0118 .. 91*	35,00	0,41	11,3	336,0	361
0118 .. 92*	50,00	0,41	12,9	480,0	527
0118 .. 93*	70,00	0,41	15,2	672,0	696
0118 .. 94*	95,00	0,51	17,7	912,0	948
0118 .. 95*	120,00	0,51	19,6	1152,0	1161
0118 .. 96*	150,00	0,51	21,5	1440,0	1452
0118 .. 97*	185,00	0,51	23,6	1776,0	1776
0118 .. 98*	240,00	0,51	27,3	2304,0	2378
0118 .. 99*	300,00	0,51	30,4	2880,0	2963

Otros dimensiones y colores posible a petición.

* Código de color para cables unipolares, posición 5 y 6 del n° art.:

01 = negro	06 = verde
02 = azul celeste	07 = violeta
03 = marrón	08 = blanco
04 = gris	16 = azul de genciana
05 = amarillo	27 = amarillo/verde



Cables de silicona Besilen®

B 119

venas aisladas con Besilen® Uo/U 1,8/3 kV

A petición con
aprobación **RU**

Tensión nominal
Uo/U 1,8/3 kV



Aplicación: Estos conductores aislados para 1,8/3 kV se utilizan, por ejemplo, en aparatas y distribuidores, en la construcción de hornos industriales y máquinas textiles, así como en la tecnología ferroviaria. También para el cableado de conexión de sistemas de almacenamiento de baterías o sistemas de almacenamiento de energía.

Construcción:

Conductor: venas de cobre estañado
según IEC 60228, VDE 0295, clase 5

Aislamiento: Besilen® EI2
según EN 50363-1 + VDE 0207-363-1

Ventajas:

- » sin halógenos
- » flexible en bajas temperaturas
- » resistente al calor

Datos técnicos:

Tensión nominal: Uo/U 1,8/3 kV

Tensión de prueba: 6500 V

Intensidad de corriente máxima admisible: según VDE 0298-4,
ver capítulo N „Datos técnicos“

Radio curvatura mín.: 7,5 x d

Rango de temperatura
instalación fija: -40/+180 °C
instalación flexible: -25/+180 °C

Sin halógenos: según IEC 60754-1 + VDE 0482-754-1

Comportamiento en combustión: antiinflamable y autoextinguible según
IEC 60332-1-2 + VDE 0482-332-1-2

Corrosividad: IEC 60754-2 + VDE 0482-754-2
- no desprendimiento de gases corrosivos

Resistencia a la intemperie: muy bien

Sin contaminante: según RoHS directiva de la Unión Europea,
ver capítulo N „Datos técnicos“

N° art.	sección nominal mm²	mayor ø de hilo mm	ø exterior ± 10% mm	peso del cobre kg/km	peso del cable ≈ kg/km
0119 .. 82*	1,50	0,26	4,2	14,4	28
0119 .. 84*	2,50	0,26	4,6	24,0	38
0119 .. 86*	4,00	0,31	5,2	38,4	54
0119 .. 87*	6,00	0,31	5,7	57,6	73
0119 .. 88*	10,00	0,41	7,3	96,0	122
0119 .. 89*	16,00	0,41	8,7	153,6	181
0119 .. 90*	25,00	0,41	10,7	240,0	278
0119 .. 91*	35,00	0,41	12,1	336,0	381
0119 .. 92*	50,00	0,41	13,3	480,0	531
0119 .. 93*	70,00	0,41	15,6	672,0	709
0119 .. 94*	95,00	0,51	18,5	912,0	978
0119 .. 95*	120,00	0,51	20,4	1152,0	1194
0119 .. 96*	150,00	0,51	21,9	1440,0	1472
0119 .. 97*	185,00	0,51	24,0	1776,0	1788
0119 .. 98*	240,00	0,51	27,7	2304,0	2400
0119 .. 99*	300,00	0,51	30,8	2880,0	2988

Otros dimensiones y colores posible a petición.

* Código de color para cables unipolares, posición 5 y 6 del n° art.:

01 = negro	06 = verde
02 = azul celeste	07 = violeta
03 = marrón	08 = blanco
04 = gris	16 = azul de genciana
05 = amarillo	27 = amarillo/verde

Cables de silicona Besilen®

B 110 C

cable unipolar HV altamente flexible, aislado de Besilen®, apantallado, aprobación cULus

Tensión nominal / hasta
U₀/U 1,8/3 kV AC

Style 30123 AWM I/II A/B 150°C 3000V FT1 FT2



Ejemplo de marcatuara:

SAB BRÖCKSKES · D-VIERSEN · B 110 C U₀/U 1,8/3 kV 95,0mm² cULus AWM Style 30123 AWM I/II A/B 150°C 3000V FT1 FT2

Aplicación: El cable de conexión es por ejemplo muy adecuado para la conexión con convertidores a bancos de prueba E-Mobility. Debido a altas clases de voltaje, el cable se puede usar para varios componentes y electrónica de potencia. A causa de la construcción del cable altamente flexible, es muy fácil instalarlo.

Construcción:

Conductor:	venas de cobre desnudo, venas extrafinas
Aislamiento:	Besilen® EI2 según EN 50363-1 + VDE 0207-363-1, naranja
Pantalla:	hoja de aluminio y trenzado de cobre estañado
Material cubierta:	Besilen® EM9 según EN 50363-2-1 + VDE 0207-363-2-1
Color cubierta:	naranja (similar RAL 2004)

Ventajas:

- » extremamente flexible
- » buenas características EMC
- » sin halógenos
- » resistente al calor
- » flexible en bajas temperaturas
- » antiinflamable y autoextinguible
- » resistencia a la intemperie
- » aprobación cULus

Datos técnicos:

Tensión nominal:	U ₀ /U 1,8/3,0 kV AC U ₀ /U 2,7/5,4 kV DC
Tensión cULus:	3000 V
Tensión de prueba:	6500 V
Intensidad de corriente máxima admisible:	según VDE 0298-4, ver capítulo N „Datos técnicos“
Radio curvatura mín. instalación fija:	3 x d
instalación flexible:	6 x d
Rango de temperatura instalación fija:	DIN VDE cULus: hasta +150 °C -40/+180 °C
instalación flexible: temporal:	-25/+180 °C +250 °C
Sin halógenos:	según IEC 60754-1 + VDE 0482-754-1
Comportamiento en combustión:	antiinflamable y autoextinguible según IEC 60332-1-2 + VDE 0482-332-1-2, cULus FT1, FT2
Corrosividad:	IEC 60754-2 + VDE 0482-754-2 - no desprendimiento de gases corrosivos
Resistencia a la intemperie:	muy bien
Sin contaminante:	según RoHS directiva de la Unión Europea, ver capítulo N „Datos técnicos“

N° art.	sección nominal mm ²	mayor ø de hilo mm	ø sobre cubierta interior ca. mm	ø exterior ± 10% mm	peso del cobre kg/km	peso del cable ≈ kg/km
01100107	1,00	0,07	4,3	7,6	27,2	70
01100157	1,50	0,07	4,7	8,0	34,4	81
01100257	2,50	0,07	5,2	8,5	44,6	96
01100407	4,00	0,07	5,9	9,2	61,3	118
01100607	6,00	0,07	6,3	9,6	83,8	143
01101007	10,00	0,07	8,2	11,7	147,7	222
01101607	16,00	0,07	8,5	12,0	205,7	273
01102507	25,00	0,10	10,9	14,7	307,4	416
01103507	35,00	0,10	12,6	16,3	432,6	548
01105007	50,00	0,10	14,5	18,2	593,6	725
01107007	70,00	0,10	16,5	20,4	804,4	954
01109507	95,00	0,10	18,4	22,3	1064,5	1244
01101207	120,00	0,10	20,1	24,2	1311,0	1514
01101507	150,00	0,10	23,3	27,4	1627,6	1873
01101857	185,00	0,15	24,9	29,2	1970,9	2231
01102407	240,00	0,15	27,5	32,0	2511,2	2841
01103007	300,00	0,15	30,0	34,7	3108,6	3354

Otros dimensiones y colores posible a petición.

Cables de silicona Besilen®

B 120

venas aisladas con Besilen® Uo/U 3,6/6 kV

Tensión nominal
Uo/U 3,6/6 kV



Aplicación: Estos conductores aislados para 3,6/6 kV se utilizan, por ejemplo, en aparatas y distribuidores, en la construcción de hornos industriales y máquinas textiles, así como en la tecnología ferroviaria. También para el cableado de conexión de sistemas de almacenamiento de baterías o sistemas de almacenamiento de energía.

Construcción:

Conductor: venas de cobre estañado según IEC 60228, VDE 0295, clase 5
Aislamiento: Besilen® EI2 según EN 50363-1 + VDE 0207-363-1

Ventajas:

- » sin halógenos
- » flexible en bajas temperaturas
- » resistente al calor

Datos técnicos:

Tensión nominal: Uo/U 3,6/6 kV
Tensión de prueba: 11 kV
Intensidad de corriente máxima admisible: según VDE 0298-4, ver capítulo N „Datos técnicos“
Radio curvatura mín.: 7,5 x d
Rango de temperatura instalación fija: -40/+180 °C
instalación flexible: -25/+180 °C
Sin halógenos: según IEC 60754-1 + VDE 0482-754-1
Comportamiento en combustión: antiinflamable y autoextinguible según IEC 60332-1-2 + VDE 0482-332-1-2
Corrosividad: IEC 60754-2 + VDE 0482-754-2 - no desprendimiento de gases corrosivos
Resistencia a la intemperie: muy bien
Sin contaminante: según RoHS directiva de la Unión Europea, ver capítulo N „Datos técnicos“

N° art.	sección nominal mm²	mayor ø de hilo mm	ø exterior ± 10% mm	peso del cobre kg/km	peso del cable ≈ kg/km
0120 .. 82*	1,50	0,26	6,8	14,4	57
0120 .. 84*	2,50	0,26	7,2	24,0	69
0120 .. 86*	4,00	0,31	7,8	38,4	88
0120 .. 87*	6,00	0,31	8,3	57,6	110
0120 .. 88*	10,00	0,41	9,5	96,0	160
0120 .. 89*	16,00	0,41	10,9	153,6	225
0120 .. 90*	25,00	0,41	12,9	240,0	332
0120 .. 91*	35,00	0,41	14,3	336,0	440
0120 .. 92*	50,00	0,41	15,5	480,0	599
0120 .. 93*	70,00	0,41	17,8	672,0	784
0120 .. 94*	95,00	0,51	20,5	912,0	1058
0120 .. 95*	120,00	0,51	22,4	1152,0	1280
0120 .. 96*	150,00	0,51	23,9	1440,0	1565
0120 .. 97*	185,00	0,51	25,6	1776,0	1986

Otros dimensiones y colores posible a petición.

* Código de color para cables unipolares, posición 5 y 6 del n° art.:

01 = negro 06 = verde
02 = azul celeste 07 = violeta
03 = marrón 08 = blanco
04 = gris 16 = azul de genciana
05 = amarillo 27 = amarillo/verde

Cables de silicona Besilen®

R 107

cable unipolar HV altamente flexible, aislado de Besilen®

EN 45545-2

Tensión nominal hasta U₀/U 1,8/3 kV

SAB Rail

ES · D-VIERSEN · R 107 1,8/3 kV 95,0mm² 6107-0894



Ejemplo de marcatura:

SAB BRÜCKSKES · D-VIERSEN · R 107 1,8/3 kV 95,0mm² 6107-0894

Aplicación: Cable unipolar altamente flexible para conexiones de potencia o puesta a tierra en tecnología ferroviaria.

Construcción:

Conductor: venas de cobre desnudo, venas extrafinas
Aislamiento: Besilen® EI2 según EN 50363-1 + VDE 0207-363-1
Color: gris apizarrado (RAL 7015)

Ventajas:

- » **extremamente flexible**
- » **cumple las disposiciones de protección contra incendios según EN 45545-2 / de 1,50 - 10,00 mm²: R15 (EL1A) HL 1 / R16 (EL1B) HL 1-2 a partir de 16,00 mm²: R15 (EL1A) HL 1-2 / R16 (EL1B) HL 1-3**
- » **sin halógenos**
- » **flexible en bajas temperaturas**
- » **resistente al calor**
- » **antiinflamable y autoextinguible**
- » **buena resistencia al ozono, UV y a la intemperie**

Datos técnicos:

Tensión nominal: U₀/U 1,8/3,0 kV
Tensión de prueba: 6500 V
Intensidad de corriente máxima admisible: según VDE 0298-4, ver capítulo N „Datos técnicos“

Radio curvatura mín.
instalación fija: 2 x d
instalación flexible: 4 x d

Rango de temperatura
instalación fija: -50/+180 °C
instalación flexible: -25/+180 °C
temporal: +250 °C

Sin halógenos: según EN 50306-1 + EN 50264-1 se cumple. Desarrollo de HCl es < 0,5% según IEC 60754-1. Valor del pH es > 4,3 según IEC 60754-2. Conductividad es < 10,0 µS/mm según IEC 60754-2. Fluórico contenido < 0,1% según IEC 60684-2

Comportamiento en combustión: sin propagación de la llama según IEC 60332-3-24 + VDE 0482-332-3-24 o IEC 60332-3-25 + VDE 0482-332-3-25 y EN 50305 + VDE 0260-305 parte 9.1.2. Así como antiinflamable y autoextinguible según IEC 60332-1-2 + VDE 0482-332-1-2

Toxicidad: según EN 50305 + VDE 0260-305

Densidad de humo: según IEC 61034 + VDE 0482-1034

Resistencia a la intemperie: muy bien

Resistencia al ozono: según EN 50382-2 + VDE 0260-382-2

Resistencia al aceite: bien

Sin contaminante: según RoHS directiva de la Unión Europea, ver capítulo N „Datos técnicos“

N° art.	sección nominal mm ²	mayor ø de hilo mm	ø exterior ± 10% mm	peso del cobre kg/km	peso del cable ≈ kg/km
61070882	1,50	0,07	6,9	14,4	62
61070884	2,50	0,07	7,4	24,0	76
61070886	4,00	0,07	8,1	38,4	97
61070887	6,00	0,07	8,5	57,6	119
61070888	10,00	0,07	10,0	96,0	172
61070889	16,00	0,07	10,3	153,6	222
61070890	25,00	0,10	12,1	240,0	328
61070891	35,00	0,10	13,8	336,0	435
61070892	50,00	0,10	15,7	480,0	591
61070893	70,00	0,10	17,7	672,0	788
61070894	95,00	0,10	19,2	912,0	1041
61070895	120,00	0,10	20,9	1152,0	1281
61070896	150,00	0,10	24,1	1440,0	1588
61070897	185,00	0,15	25,3	1776,0	1912
61070898	240,00	0,15	29,8	2304,0	2476
61070899	300,00	0,15	31,7	2880,0	3094

Otros dimensiones y colores posible a petición.

Con venas de cobre estañado a petición!

También con trenzado de cobre disponible en versión R 108!

Cables de silicona Besilen®

B 107

cable unipolar HV altamente flexible, aislado de Besilen®, aprobación cULus

Tensión nominal hasta
U₀/U 1,8/3 kV



95,0mm² cULus AWM Style 30122 AWM I A 150°C 3000V FT2



Ejemplo de marcatura:

SAB BRÖCKSKES · D-VIERSEN · B 107 U₀/U 1,8/3 kV 95,0mm² cULus AWM Style 30122 AWM I A 150°C 3000V FT2

Aplicación: Cable unipolar altamente flexible para el cableado del armario de control y uso en sistemas de almacenamiento de energía, bancos de prueba o cableado de potencia.

Construcción:

Conductor: venas de cobre desnudo, venas extrafinas
Aislamiento: Besilen® EI2 según EN 50363-1 + VDE 0207-363-1
Color: translúcido

Ventajas:

- » extremadamente flexible
- » sin halógenos
- » flexible en bajas temperaturas
- » resistente al calor
- » antiinflamable y autoextinguible
- » resistencia a la intemperie
- » aprobación cULus

Datos técnicos:

Tensión nominal: U₀/U 1,8/3,0 kV AC
U₀/U 2,7/5,4 kV DC

Tensión cULus: 3000 V

Tensión de prueba: 6500 V

Intensidad de corriente máxima admisible: según VDE 0298-4, ver capítulo N „Datos técnicos“

Radio curvatura mín.
instalación fija: 2 x d
instalación flexible: 4 x d

Rango de temperatura DIN VDE cULus: hasta +150 °C
instalación fija: -40/+180 °C
instalación flexible: -25/+180 °C
temporal: +250 °C

Sin halógenos: según IEC 60754-1 + VDE 0482-754-1

Comportamiento en combustión: antiinflamable y autoextinguible según IEC 60332-1-2 + VDE 0482-332-1-2, cULus FT2

Corrosividad: IEC 60754-2 + VDE 0482-754-2
- no desprendimiento de gases corrosivos

Resistencia a la intemperie: muy bien

Sin contaminante: según RoHS directiva de la Unión Europea, ver capítulo N „Datos técnicos“

N° art.	sección nominal mm ²	mayor ø de hilo mm	ø exterior ± 10% mm	peso del cobre kg/km	peso del cable ≈ kg/km
01070100	1,00	0,07	4,3	9,6	25
01070150	1,50	0,07	4,7	14,4	31
01070250	2,50	0,07	5,2	24,0	43
01070400	4,00	0,07	5,9	38,4	60
01070600	6,00	0,07	6,3	57,6	80
01071000	10,00	0,07	9,0	96,0	146
01071600	16,00	0,07	9,3	153,6	194
01072500	25,00	0,10	12,0	240,0	314
01073500	35,00	0,10	13,8	336,0	431
01075000	50,00	0,10	15,7	480,0	581
01077000	70,00	0,10	17,7	672,0	792
01079500	95,00	0,10	18,8	912,0	1012
01071200	120,00	0,10	20,5	1152,0	1280
01071500	150,00	0,10	23,7	1440,0	1551
01071850	185,00	0,15	25,3	1776,0	1935
01072400	240,00	0,15	27,9	2304,0	2508
01073000	300,00	0,15	30,8	2880,0	3003

Otros dimensiones y colores posible a petición.

*Código de color para venas aisladas, posición 8 del n° art.:

- | | |
|--------------------|-------------|
| 1 = amarillo/verde | 5 = verde |
| 2 = azul | 6 = blanco |
| 3 = negro | 7 = naranja |
| 4 = marrón | 8 = rojo |

Cable unipolar de cobre con cubierta naranja para bancos de prueba E-Mobility HV.

Cables de silicona Besilen®

B 108

cable unipolar HV altamente flexible, aislado de Besilen®, apantallado

Tensión nominal hasta
U₀/U 1,8/3 kV



CKSKES · D-VIERSEN · B 108 U₀/U 1,8/3 kV 95,0mm²



Ejemplo de marcatura:

SAB BRÜCKSKES · D-VIERSEN · B 108 U₀/U 1,8/3 kV 95,0mm²

Construcción:

Conductor:	venas de cobre desnudo, venas extrafinas
Trenzado:	trenzado de cobre desnudo
Aislamiento:	Besilen® EI2 según EN 50363-1 + VDE 0207-363-1
Color:	translúcido

Ventajas:

- » extremadamente flexible
- » sin halógenos
- » flexible en bajas temperaturas
- » resistente al calor
- » antiinflamable y autoextinguible
- » resistencia a la intemperie
- » dimensionally stable construction

Datos técnicos:

Tensión nominal	4,0 - 6,0 mm ² : U ₀ /U 1,5/1,5 kV 10,0 - 150,0 mm ² : U ₀ /U 1,8/3,0 kV
Tensión de prueba	4,0 - 6,0 mm ² : 4000 V 10,0 - 150,0 mm ² : 6500 V
Intensidad de corriente máxima admisible:	según VDE 0298-4, ver capítulo N „Datos técnicos“
Radio curvatura mín.:	5 x d
Rango de temperatura	
instalación fija:	-40/+180 °C
instalación flexible:	-25/+180 °C
temporal:	+250 °C
Sin halógenos:	según IEC 60754-1 + VDE 0482-754-1
Comportamiento en combustión:	antiinflamable y autoextinguible según IEC 60332-1-2 + VDE 0482-332-1-2
Corrosividad:	IEC 60754-2 + VDE 0482-754-2 - no desprendimiento de gases corrosivos
Resistencia a la intemperie:	muy bien
Sin contaminante:	según RoHS directiva de la Unión Europea, ver capítulo N „Datos técnicos“

N° art.	sección nominal mm ²	mayor ø de hilo mm	ø exterior ± 10% mm	peso del cobre kg/km	peso del cable ≈ kg/km
01080400	4,00	0,07	5,7	53,7	66
01080600	6,00	0,07	6,1	73,3	86
01081000	10,00	0,07	9,4	116,3	164
01081600	16,00	0,07	9,7	174,2	213
01082500	25,00	0,10	12,6	285,9	351
01083500	35,00	0,10	14,4	388,3	467
01085000	50,00	0,10	16,3	542,1	623
01087000	70,00	0,10	18,5	771,8	852
01089500	95,00	0,10	19,6	1023,5	1093
01081200	120,00	0,10	21,3	1268,0	1335
01081500	150,00	0,10	24,5	1593,3	1667

Otros dimensiones y colores posible a petición.

*Código de color para venas aisladas, posición 8 del n° art.:

1 = amarillo/verde	5 = verde
2 = azul	6 = blanco
3 = negro	7 = naranja
4 = marrón	8 = rojo

Cables de silicona Besilen®

BiHF-J

aislamiento de venas y cubierta de Besilen®

¡También posible!
Cubierta con
resiliencia elevada



Construcción:

Conductor:	venas de cobre estañado según IEC 60228, VDE 0295, clase 5
Aislamiento:	Besilen® EI2 según EN 50363-1 + VDE 0207-363-1
Código ident.:	coloreado según HD 308 (VDE 0293-308), a partir de 6 conductores negros y numerados consecutivamente según EN 50334 + VDE 0293-334, a partir de 3 conductor de protección amarillo/verde
Cableado:	en capas
Material cubierta:	Besilen® EM9 según EN 50363-2-1 + VDE 0207-363-2-1
Color cubierta:	rojo marrón (similar RAL 3016)

Ventajas:

- » sin halógenos
- » flexible en bajas temperaturas
- » resistente al calor

Datos técnicos:

Tensión nominal:	Uo/U 300/500 V
Tensión de prueba:	conductor/conductor 2000 V
Radio curvatura mín.	
<i>instalación fija:</i>	4 x d
<i>instalación flexible:</i>	6 x d
Resistencia radiación:	2 x 10 ⁷ cJ/kg
Rango de temperatura	
<i>instalación fija:</i>	-40/+180 °C
<i>instalación flexible:</i>	-25/+180 °C
<i>temporal:</i>	+250 °C
Sin halógenos:	según IEC 60754-1 + VDE 0482-754-1
Comportamiento en combustión:	antiinflamable y autoextinguible según IEC 60332-1-2 + VDE 0482-332-1-2
Corrosividad:	IEC 60754-2 + VDE 0482-754-2 - no desprendimiento de gases corrosivos
Resistencia química:	ver capítulo N „Datos técnicos“
Resistencia a la intemperie:	muy bien
Sin contaminante:	según RoHS directiva de la Unión Europea, ver capítulo N „Datos técnicos“

N° art.	N° de conductores x sección n x mm ²	mayor ø de hilo mm	ø exterior ± 10% mm	peso del cobre kg/km	peso del cable ≈ kg/km
01410202	2 x 0,25	0,16	4,3	4,8	23
01410402	4 x 0,25	0,16	4,9	9,6	32
01410205	2 x 0,50	0,21	4,8	9,6	31
01410305	3 x 0,50	0,21	5,1	14,4	37
01410405	4 x 0,50	0,21	5,5	19,2	45
01410505	5 x 0,50	0,21	6,1	24,0	53
01410705	7 x 0,50	0,21	6,6	33,6	69
01411205	12 x 0,50	0,21	8,9	57,6	113
01411805	18 x 0,50	0,21	10,6	86,4	164
01412505	25 x 0,50	0,21	12,9	120,0	225
01410207	2 x 0,75	0,21	5,4	14,4	41
01410307	3 x 0,75	0,21	5,7	21,6	49
01410407	4 x 0,75	0,21	6,2	28,8	60
01410507	5 x 0,75	0,21	6,9	36,0	72
01410607	6 x 0,75	0,21	7,7	43,2	86
01410707	7 x 0,75	0,21	7,7	50,4	96
01411007	10 x 0,75	0,21	10,0	57,6	136
01411207	12 x 0,75	0,21	10,3	86,4	157
01411607	16 x 0,75	0,21	11,5	115,2	201
01411807	18 x 0,75	0,21	13,2	129,6	228
01412507	25 x 0,75	0,21	14,9	180,0	314
01410210	2 x 1,00	0,21	5,6	19,2	46
01410310	3 x 1,00	0,21	5,9	28,8	57
01410410	4 x 1,00	0,21	6,5	38,4	70
01410510	5 x 1,00	0,21	7,1	48,0	84
01410610	6 x 1,00	0,21	8,0	57,6	101
01410710	7 x 1,00	0,21	8,0	67,2	113
01410810	8 x 1,00	0,21	9,3	76,8	129
01411010	10 x 1,00	0,21	10,4	96,0	160
01411210	12 x 1,00	0,21	10,7	115,2	185
01411410	14 x 1,00	0,21	11,3	134,4	211
01411610	16 x 1,00	0,21	11,9	153,6	242
01411810	18 x 1,00	0,21	12,8	172,8	270
01412010	20 x 1,00	0,21	13,5	192,0	296
01412510	25 x 1,00	0,21	15,5	240,0	369
01410215	2 x 1,50	0,26	6,6	28,8	62

N° art.	N° de conductores x sección n x mm ²	mayor ø de hilo mm	ø exterior ± 10% mm	peso del cobre kg/km	peso del cable ≈ kg/km
01410315	3 x 1,50	0,26	7,0	43,2	80
01410415	4 x 1,50	0,26	7,8	57,6	102
01410515	5 x 1,50	0,26	8,6	72,0	121
01410615	6 x 1,50	0,26	9,4	86,4	142
01410715	7 x 1,50	0,26	9,4	100,8	158
01410815	8 x 1,50	0,26	11,2	115,2	187
01411215	12 x 1,50	0,26	12,8	172,8	265
01411615	16 x 1,50	0,26	14,6	230,4	352
01411815	18 x 1,50	0,26	15,4	259,2	391
01412015	20 x 1,50	0,26	16,2	288,0	429
01412415	24 x 1,50	0,26	18,2	345,6	520
01412515	25 x 1,50	0,26	18,6	360,0	539
01410225	2 x 2,50	0,26	8,0	48,0	99
01410325	3 x 2,50	0,26	8,5	72,0	123
01410425	4 x 2,50	0,26	9,3	96,0	153
01410525	5 x 2,50	0,26	10,6	120,0	192
01410625	6 x 2,50	0,26	11,6	144,0	224
01410725	7 x 2,50	0,26	11,6	168,0	251
01410925	9 x 2,50	0,26	15,2	216,0	333
01411225	12 x 2,50	0,26	15,7	288,0	417
01412425	24 x 2,50	0,26	22,4	576,0	813
01410240	2 x 4,00	0,31	9,6	76,8	148
01410340	3 x 4,00	0,31	10,2	115,2	186
01410440	4 x 4,00	0,31	11,1	153,6	230
01410540	5 x 4,00	0,31	12,5	192,0	282
01410740	7 x 4,00	0,31	13,6	230,4	371
01410260	2 x 6,00	0,31	10,8	115,2	201
01410360	3 x 6,00	0,31	11,4	172,8	254
01410460	4 x 6,00	0,31	12,5	230,4	317
01410560	5 x 6,00	0,31	13,8	288,0	383
01410461	4 x 10,0	0,41	16,8	384,0	556
01410561	5 x 10,0	0,41	18,7	480,0	679
01410462	4 x 16,0	0,41	20,3	614,4	820
01410463	4 x 25,0	0,41	25,4	960,0	1330
01410464	4 x 35,0	0,41	28,8	1344,0	1800

Otros dimensiones y colores posible a petición.

Cables de silicona Besilen®

BiHF(K)-J

aislamiento de venas y cubierta de Besilen® extremadamente resistente al choque

EWKF



Construcción:

Conductor:	venas de cobre estañado según IEC 60228, VDE 0295, clase 5
Aislamiento:	Besilen® EI2 según EN 50363-1 + VDE 0207-363-1
Código ident.:	coloreado según HD 308 (VDE 0293-308), a partir de 6 conductores negros y numerados consecutivamente según EN 50334 + VDE 0293-334, a partir de 3 conductor de protección amarillo/verde
Cableado:	en capas
Material cubierta:	Besilen® resistente al choque
Color cubierta:	a negro (similar RAL 9011)

Ventajas:

- » resistencia elevada a la rasgura
- » resistencia elevada a la propagación de la rasgura
- » extremadamente resistente al choque
- » buena resistencia a UV
- » sin halógenos
- » flexible en bajas temperaturas
- » resistente al calor

Datos técnicos:

Tensión nominal:	Uo/U 300/500 V
Tensión de prueba:	conductor/conductor 2000 V
Radio curvatura mín.	
<i>instalación fija:</i>	4 x d
<i>instalación flexible:</i>	6 x d
Resistencia radiación:	2 x 10 ⁷ cJ/kg
Rango de temperatura	
<i>instalación fija:</i>	-40/+180 °C
<i>instalación flexible:</i>	-25/+180 °C
<i>temporal:</i>	+250 °C
Sin halógenos:	según IEC 60754-1 + VDE 0482-754-1
Comportamiento en combustión:	antiinflamable y autoextinguible según IEC 60332-1-2 + VDE 0482-332-1-2
Corrosividad:	IEC 60754-2 + VDE 0482-754-2 - no desprendimiento de gases corrosivos
Resistencia química:	ver capítulo N „Datos técnicos“
Resistencia a la intemperie:	muy bien
Sin contaminante:	según RoHS directiva de la Unión Europea, ver capítulo N „Datos técnicos“

N° art.	N° de conductores x sección n x mm ²	mayor ø de hilo mm	ø exterior ± 10% mm	peso del cobre kg/km	peso del cable ≈ kg/km
01450207	2 x 0,75	0,21	5,4	14,4	40
01450307	3 x 0,75	0,21	5,7	21,6	49
01450407	4 x 0,75	0,21	6,2	28,8	59
01450507	5 x 0,75	0,21	6,9	36,0	71
01450707	7 x 0,75	0,21	7,7	50,4	96
01451207	12 x 0,75	0,21	10,3	86,4	157
01450210	2 x 1,00	0,21	5,6	19,2	45
01450310	3 x 1,00	0,21	5,9	28,8	56
01450410	4 x 1,00	0,21	6,5	38,4	69
01450510	5 x 1,00	0,21	7,1	48,0	83
01450710	7 x 1,00	0,21	8,0	67,2	112
01451210	12 x 1,00	0,21	10,7	115,2	185
01450215	2 x 1,50	0,26	6,6	28,8	64
01450315	3 x 1,50	0,26	7,0	43,2	79
01450415	4 x 1,50	0,26	7,8	57,6	101
01450515	5 x 1,50	0,26	8,6	72,0	121
01450715	7 x 1,50	0,26	9,4	100,8	158

N° art.	N° de conductores x sección n x mm ²	mayor ø de hilo mm	ø exterior ± 10% mm	peso del cobre kg/km	peso del cable ≈ kg/km
01451215	12 x 1,50	0,26	12,8	172,8	265
01451815	18 x 1,50	0,26	15,4	259,2	391
01452415	24 x 1,50	0,26	18,2	345,6	521
01452515	25 x 1,50	0,26	18,6	360,0	540
01450225	2 x 2,50	0,26	8,0	48,0	97
01450325	3 x 2,50	0,26	8,5	72,0	122
01450425	4 x 2,50	0,26	9,3	96,0	151
01450525	5 x 2,50	0,26	10,6	120,0	191
01450625	6 x 2,50	0,26	11,6	144,0	223
01450725	7 x 2,50	0,26	11,6	168,0	250
01450340	3 x 4,00	0,31	10,2	115,2	184
01450440	4 x 4,00	0,31	11,1	153,6	228
01450540	5 x 4,00	0,31	12,5	192,0	280
01450740	7 x 4,00	0,31	13,6	268,8	369
01450360	3 x 6,00	0,31	11,4	172,8	251
01450460	4 x 6,00	0,31	12,5	230,4	315
01450560	5 x 6,00	0,31	13,8	288,0	381

Otros dimensiones y colores posible a petición.

Cables de silicona Besilen®

BiHFP-J

aislamiento de venas y cubierta de Besilen®
con armadura de alambres de acero (protección mecánica)



Construcción:

Conductor:	venas de cobre estañado según IEC 60228, VDE 0295, clase 5
Aislamiento:	Besilen® EI2 según EN 50363-1 + VDE 0207-363-1
Código ident.:	coloreado según HD 308 (VDE 0293-308), a partir de 6 conductores negros y numerados consecutivamente según EN 50334 + VDE 0293-334, a partir de 3 conductor de protección amarillo/verde
Cableado:	en capas
Material cubierta:	Besilen® EM9 según EN 50363-2-1 + VDE 0207-363-2-1
Color cubierta:	rojo marrón (similar RAL 3016)
Armadura:	trenzado de alambres de acero estañado

Ventajas:

- » sin halógenos
- » flexible en bajas temperaturas
- » resistente al calor
- » protección mecánica

Datos técnicos:

Tensión nominal:	Uo/U 300/500 V
Tensión de prueba:	conductor/conductor 2000 V
Radio curvatura mín.	
<i>instalación fija:</i>	5 x d
<i>instalación flexible:</i>	10 x d
Resistencia radiación:	2 x 10 ⁷ cJ/kg
Rango de temperatura	
<i>instalación fija:</i>	-40/+180 °C
<i>instalación flexible:</i>	-25/+180 °C
<i>temporal:</i>	+250 °C
Sin halógenos:	según IEC 60754-1 + VDE 0482-754-1
Comportamiento en combustión:	antiinflamable y autoextinguible según IEC 60332-1-2 + VDE 0482-332-1-2
Corrosividad:	IEC 60754-2 + VDE 0482-754-2 - no desprendimiento de gases corrosivos
Resistencia química:	ver capítulo N „Datos técnicos“
Resistencia a la intemperie:	muy bien
Sin contaminante:	según RoHS directiva de la Unión Europea, ver capítulo N „Datos técnicos“

N° art.	N° de conductores x sección n x mm ²	mayor ø de hilo mm	ø exterior ± 10% mm	peso del cobre kg/km	peso del cable ≈ kg/km
01430207	2 x 0,75	0,21	6,4	14,4	69
01430307	3 x 0,75	0,21	6,7	21,6	79
01430407	4 x 0,75	0,21	7,2	28,8	90
01430507	5 x 0,75	0,21	7,9	36,0	108
01430607	6 x 0,75	0,21	8,7	43,2	132
01430707	7 x 0,75	0,21	8,7	50,4	136
01430210	2 x 1,00	0,21	6,6	19,2	76
01430310	3 x 1,00	0,21	6,9	28,8	87
01430410	4 x 1,00	0,21	7,5	38,4	102
01430510	5 x 1,00	0,21	8,1	48,0	120
01430610	6 x 1,00	0,21	9,0	57,6	148
01430710	7 x 1,00	0,21	9,0	67,2	154
01430215	2 x 1,50	0,26	7,5	28,8	95
01430315	3 x 1,50	0,26	7,9	43,2	111
01430415	4 x 1,50	0,26	8,7	57,6	139
01430515	5 x 1,50	0,26	9,6	72,0	168
01430615	6 x 1,50	0,26	10,4	86,4	198

N° art.	N° de conductores x sección n x mm ²	mayor ø de hilo mm	ø exterior ± 10% mm	peso del cobre kg/km	peso del cable ≈ kg/km
01430715	7 x 1,50	0,26	10,4	100,8	207
01430225	2 x 2,50	0,26	9,0	48,0	140
01430325	3 x 2,50	0,26	9,5	72,0	166
01430425	4 x 2,50	0,26	10,3	96,0	197
01430525	5 x 2,50	0,26	11,6	120,0	253
01430625	6 x 2,50	0,26	12,8	144,0	314
01430725	7 x 2,50	0,26	12,8	168,0	330
01430240	2 x 4,00	0,31	10,6	76,8	197
01430340	3 x 4,00	0,31	11,2	115,2	236
01430440	4 x 4,00	0,31	12,1	153,6	288
01430540	5 x 4,00	0,31	13,7	192,0	373
01430640	6 x 4,00	0,31	14,8	230,4	433
01430740	7 x 4,00	0,31	14,8	268,8	458
01430260	2 x 6,00	0,31	11,8	115,2	256
01430360	3 x 6,00	0,31	12,6	172,8	333
01430460	4 x 6,00	0,31	13,7	230,4	401
01430560	5 x 6,00	0,31	15,4	288,0	495

Otros dimensiones y colores posible a petición.

Cables de silicona Besilen®

BiHFGLP-J

aislamiento de venas y cubierta de Besilen® con cinta de seda de filamentos de vidrio y armadura de alambres de acero (protección mecánica)



Construcción:

Conductor:	venas de cobre estañado según IEC 60228, VDE 0295, clase 5
Aislamiento:	Besilen® EI2 según EN 50363-1 + VDE 0207-363-1
Código ident.:	coloreado según HD 308 (VDE 0293-308), a partir de 6 conductores negros y numerados consecutivamente según EN 50334 + VDE 0293-334, a partir de 3 conductor de protección amarillo/verde
Cableado:	en capas
Material cubierta:	Besilen® EM9 según EN 50363-2-1 + VDE 0207-363-2-1
Color cubierta:	rojo marrón (similar RAL 3016)
Envoltura:	cinta de seda de filamentos de vidrio
Armadura:	trenzado de alambres de acero estañado

Ventajas:

- » sin halógenos
- » flexible en bajas temperaturas
- » resistente al calor
- » protección mecánica

Datos técnicos:

Tensión nominal:	Uo/U 300/500 V
Tensión de prueba:	conductor/conductor 2000 V
Radio curvatura mín.	
<i>instalación fija:</i>	5 x d
<i>instalación flexible:</i>	10 x d
Resistencia radiación:	2 x 10 ⁷ cJ/kg
Rango de temperatura	
<i>instalación fija:</i>	-40/+180 °C
<i>instalación flexible:</i>	-25/+180 °C
<i>temporal:</i>	+250 °C
Sin halógenos:	según IEC 60754-1 + VDE 0482-754-1
Comportamiento en combustión:	antiinflamable y autoextinguible según IEC 60332-1-2 + VDE 0482-332-1-2
Corrosividad:	IEC 60754-2 + VDE 0482-754-2 - no desprendimiento de gases corrosivos
Resistencia química:	ver capítulo N „Datos técnicos“
Resistencia a la intemperie:	muy bien
Sin contaminante:	según RoHS directiva de la Unión Europea, ver capítulo N „Datos técnicos“

N° art.	N° de conductores x sección n x mm ²	mayor ø de hilo mm	ø exterior ± 10% mm	peso del cobre kg/km	peso del cable ≈ kg/km
01460207	2 x 0,75	0,21	6,8	14,4	73
01460307	3 x 0,75	0,21	7,1	21,6	82
01460407	4 x 0,75	0,21	7,6	28,8	96
01460507	5 x 0,75	0,21	8,3	36,0	112
01460607	6 x 0,75	0,21	9,1	43,2	138
01460707	7 x 0,75	0,21	9,1	50,4	142
01460210	2 x 1,00	0,21	7,0	19,2	79
01460310	3 x 1,00	0,21	7,3	28,8	90
01460410	4 x 1,00	0,21	7,9	38,4	107
01460510	5 x 1,00	0,21	8,5	48,0	131
01460610	6 x 1,00	0,21	9,4	57,6	154
01460710	7 x 1,00	0,21	9,4	67,2	160
01460215	2 x 1,50	0,26	7,9	28,8	99
01460315	3 x 1,50	0,26	8,3	43,2	116
01460415	4 x 1,50	0,26	9,1	57,6	145
01460515	5 x 1,50	0,26	10,0	72,0	175
01460615	6 x 1,50	0,26	10,8	86,4	205

N° art.	N° de conductores x sección n x mm ²	mayor ø de hilo mm	ø exterior ± 10% mm	peso del cobre kg/km	peso del cable ≈ kg/km
01460715	7 x 1,50	0,26	10,8	100,8	214
01460225	2 x 2,50	0,26	9,4	48,0	146
01460325	3 x 2,50	0,26	9,9	72,0	172
01460425	4 x 2,50	0,26	10,7	96,0	208
01460525	5 x 2,50	0,26	12,0	120,0	260
01460625	6 x 2,50	0,26	13,2	144,0	323
01460725	7 x 2,50	0,26	13,2	168,0	339
01460240	2 x 4,00	0,31	11,0	76,8	204
01460340	3 x 4,00	0,31	11,6	115,2	248
01460440	4 x 4,00	0,31	12,7	153,6	316
01460540	5 x 4,00	0,31	14,1	192,0	383
01460640	6 x 4,00	0,31	15,2	230,4	443
01460740	7 x 4,00	0,31	15,2	268,8	469
01460260	2 x 6,00	0,31	12,2	115,2	265
01460360	3 x 6,00	0,31	13,0	172,8	342
01460460	4 x 6,00	0,31	14,1	230,4	411
01460560	5 x 6,00	0,31	15,4	288,0	493

Otros dimensiones y colores posible a petición.

Cables de silicona Besilen®

BiAF/Cu/Bi-J

aislamiento de venas y cubierta de Besilen® con pantalla de cobre general



Construcción:

Conductor:	venas de cobre estañado según IEC 60228, VDE 0295, clase 5
Aislamiento:	Besilen® EI2 según EN 50363-1 + VDE 0207-363-1
Código ident.:	coloreado según HD 308 (VDE 0293-308), a partir de 6 conductores negros y numerados consecutivamente según EN 50334 + VDE 0293-334, a partir de 3 conductor de protección amarillo/verde
Cableado:	en capas
Envoltura:	hoja de PETP hoja de PETP
Pantalla:	trenzado de cobre
Material cubierta:	Besilen® EM9 según EN 50363-2-1 + VDE 0207-363-2-1
Color cubierta:	rojo marrón (similar RAL 3016)

Ventajas:

- » buenas características EMC
- » sin halógenos
- » flexible en bajas temperaturas
- » resistente al calor

Datos técnicos:

Tensión nominal:	Uo/U 300/500 V
Tensión de prueba:	conductor/conductor 2000 V conductor/pantalla 2000 V
Radio curvatura mín.	
<i>instalación fija:</i>	5 x d
<i>instalación flexible:</i>	12 x d
Resistencia radiación:	2 x 10 ⁷ cJ/kg
Rango de temperatura	
<i>instalación fija:</i>	-40/+180 °C
<i>instalación flexible:</i>	-25/+180 °C
<i>temporal:</i>	+250 °C
Sin halógenos:	según IEC 60754-1 + VDE 0482-754-1
Comportamiento en combustión:	antiinflamable y autoextinguible según IEC 60332-1-2 + VDE 0482-332-1-2
Corrosividad:	IEC 60754-2 + VDE 0482-754-2 - no desprendimiento de gases corrosivos
Resistencia química:	ver capítulo N „Datos técnicos“
Resistencia a la intemperie:	muy bien
Sin contaminante:	según RoHS directiva de la Unión Europea, ver capítulo N „Datos técnicos“

N° art.	N° de conductores x sección n x mm ²	mayor ø de hilo mm	ø exterior ± 10% mm	peso del cobre kg/km	peso del cable ≈ kg/km
01880205	2 x 0,50	0,21	6,4	25,7	53
01880305	3 x 0,50	0,21	6,7	31,7	61
01880405	4 x 0,50	0,21	7,1	36,9	70
01880505	5 x 0,50	0,21	7,7	44,4	82
01880705	7 x 0,50	0,21	8,2	56,2	100
01881005	10 x 0,50	0,21	10,2	93,9	145
01881205	12 x 0,50	0,21	10,5	104,0	161
01881605	16 x 0,50	0,21	11,5	129,0	197
01881805	18 x 0,50	0,21	12,0	139,3	214
01880207	2 x 0,75	0,21	7,0	32,0	64
01880307	3 x 0,75	0,21	7,5	41,5	75
01880407	4 x 0,75	0,21	7,8	49,3	88
01880507	5 x 0,75	0,21	8,5	58,8	102
01880707	7 x 0,75	0,21	9,1	76,6	127
01881007	10 x 0,75	0,21	11,4	124,1	185
01881207	12 x 0,75	0,21	11,7	138,9	206
01881607	16 x 0,75	0,21	13,3	176,2	268
01881807	18 x 0,75	0,21	13,9	191,7	292
01880210	2 x 1,00	0,21	7,2	37,0	70
01880310	3 x 1,00	0,21	7,5	49,0	83
01880410	4 x 1,00	0,21	8,1	60,9	99

N° art.	N° de conductores x sección n x mm ²	mayor ø de hilo mm	ø exterior ± 10% mm	peso del cobre kg/km	peso del cable ≈ kg/km
01880510	5 x 1,00	0,21	8,7	73,9	117
01880710	7 x 1,00	0,21	9,4	93,7	144
01881010	10 x 1,00	0,21	11,8	148,6	209
01881210	12 x 1,00	0,21	12,1	168,3	235
01881610	16 x 1,00	0,21	13,7	215,3	306
01881810	18 x 1,00	0,21	14,4	240,0	337
01880215	2 x 1,50	0,26	8,0	49,6	87
01880315	3 x 1,50	0,26	8,2	65,8	105
01880415	4 x 1,50	0,26	9,0	83,8	128
01880515	5 x 1,50	0,26	10,0	117,6	162
01880715	7 x 1,50	0,26	10,8	147,6	201
01881015	10 x 1,50	0,26	13,8	205,9	287
01881215	12 x 1,50	0,26	14,2	235,4	323
01881615	16 x 1,50	0,26	15,6	302,9	406
01881815	18 x 1,50	0,26	16,6	360,3	465
01880225	2 x 2,50	0,26	9,2	74,3	121
01880325	3 x 2,50	0,26	9,7	98,9	148
01880425	4 x 2,50	0,26	10,7	142,7	193
01880525	5 x 2,50	0,26	11,6	172,3	232
01880725	7 x 2,50	0,26	13,0	228,5	309

Otros dimensiones y colores posible a petición.

Cables de silicona Besilen®

BiHF/Cu/Bi-J

aislamiento de venas y cubierta interior de Besilen® con pantalla de cobre general y cubierta de Besilen®

**¡También posible!
Cubierta con
resiliencia elevada**



Construcción:

Conductor:	venas de cobre estañado según IEC 60228, VDE 0295, clase 5
Aislamiento:	Besilen® EI2 según EN 50363-1 + VDE 0207-363-1
Código ident.:	coloreado según HD 308 (VDE 0293-308), a partir de 6 conductores negros y numerados consecutivamente según EN 50334 + VDE 0293-334, a partir de 3 conductor de protección amarillo/verde
Cableado:	en capas
Cubierta interior:	Besilen® EM9 según EN 50363-2-1 + VDE 0207-363-2-1
Pantalla:	trenzado de cobre
Material cubierta:	Besilen® EM9 según EN 50363-2-1 + VDE 0207-363-2-1
Color cubierta:	rojo marrón (similar RAL 3016)

Datos técnicos:

Tensión nominal:	Uo/U 300/500 V
Tensión de prueba:	conductor/conductor 2000 V conductor/pantalla 2000 V
Radio curvatura mín.	
<i>instalación fija:</i>	5 x d
<i>instalación flexible:</i>	10 x d
Resistencia radiación:	2 x 10 ⁷ cJ/kg
Rango de temperatura	
<i>instalación fija:</i>	-40/+180 °C
<i>instalación flexible:</i>	-25/+180 °C
<i>temporal:</i>	+250 °C
Sin halógenos:	según IEC 60754-1 + VDE 0482-754-1
Comportamiento en combustión:	antiinflamable y autoextinguible según IEC 60332-1-2 + VDE 0482-332-1-2
Corrosividad:	IEC 60754-2 + VDE 0482-754-2 - no desprendimiento de gases corrosivos
Resistencia química:	ver capítulo N „Datos técnicos“
Resistencia a la intemperie:	muy bien
Sin contaminante:	según RoHS directiva de la Unión Europea, ver capítulo N „Datos técnicos“

Ventajas:

- » buenas características EMC
- » sin halógenos
- » flexible en bajas temperaturas
- » resistente al calor
- » protección mecánica

N° art.	N° de conductores x sección n x mm ²	mayor ø de hilo mm	ø exterior ± 10% mm	peso del cobre kg/km	peso del cable ≈ kg/km
01900205	2 x 0,50	0,21	7,6	29,9	83
01900305	3 x 0,50	0,21	7,9	35,0	90
01900405	4 x 0,50	0,21	8,3	41,9	100
01900505	5 x 0,50	0,21	8,9	50,1	115
01900705	7 x 0,50	0,21	9,4	60,1	132
01901005	10 x 0,50	0,21	11,6	100,3	190
01901205	12 x 0,50	0,21	11,9	110,4	211
01901605	16 x 0,50	0,21	13,5	138,2	266
01901805	18 x 0,50	0,21	14,0	148,7	291
01900207	2 x 0,75	0,21	8,2	37,0	99
01900307	3 x 0,75	0,21	8,5	44,4	108
01900407	4 x 0,75	0,21	9,0	55,0	123
01900507	5 x 0,75	0,21	9,7	62,9	139
01900707	7 x 0,75	0,21	10,7	97,1	181
01901007	10 x 0,75	0,21	13,4	133,2	254
01901207	12 x 0,75	0,21	13,7	148,1	281
01901607	16 x 0,75	0,21	14,9	183,2	334
01901807	18 x 0,75	0,21	16,3	228,8	401
01900210	2 x 1,00	0,21	8,4	42,0	107
01900310	3 x 1,00	0,21	8,7	54,7	119
01900410	4 x 1,00	0,21	9,3	64,8	135

N° art.	N° de conductores x sección n x mm ²	mayor ø de hilo mm	ø exterior ± 10% mm	peso del cobre kg/km	peso del cable ≈ kg/km
01900510	5 x 1,00	0,21	10,1	93,8	158
01900710	7 x 1,00	0,21	11,0	114,3	201
01901010	10 x 1,00	0,21	14,0	157,9	283
01901210	12 x 1,00	0,21	14,1	177,6	310
01901610	16 x 1,00	0,21	16,1	252,3	404
01901810	18 x 1,00	0,21	16,8	273,3	448
01900215	2 x 1,50	0,26	9,4	55,3	137
01900315	3 x 1,50	0,26	10,1	88,8	165
01900415	4 x 1,50	0,26	10,8	104,4	191
01900515	5 x 1,50	0,26	11,6	124,3	219
01900715	7 x 1,50	0,26	12,8	154,3	271
01901015	10 x 1,50	0,26	16,4	243,5	406
01901215	12 x 1,50	0,26	16,8	273,3	446
01901615	16 x 1,50	0,26	18,6	344,5	539
01901815	18 x 1,50	0,26	19,4	375,5	601
01900225	2 x 2,50	0,26	11,0	95,1	200
01900325	3 x 2,50	0,26	11,5	124,2	226
01900425	4 x 2,50	0,26	12,7	156,0	274
01900525	5 x 2,50	0,26	14,0	182,3	327
01900725	7 x 2,50	0,26	15,0	236,2	392
01900410	4 x 1,00	0,21	9,3	64,8	135

Otros dimensiones y colores posible a petición.

Cables de silicona Besilen®

BiHF/Cu/Bi(K)-J

aislamiento de venas y cubierta interior de Besilen® con pantalla de cobre general y cubierta de Besilen® extremadamente resistente al choque

EWKF



Construcción:

Conductor:	venas de cobre estañado según IEC 60228, VDE 0295, clase 5
Aislamiento:	Besilen® EI2 según EN 50363-1 + VDE 0207-363-1
Código ident.:	coloreado según HD 308 (VDE 0293-308), a partir de 6 conductores negros y numerados consecutivamente según EN 50334 + VDE 0293-334, a partir de 3 conductor de protección amarillo/verde
Cableado:	en capas
Cubierta interior:	Besilen® EM9 según EN 50363-2-1 + VDE 0207-363-2-1
Pantalla:	trenzado de cobre
Material cubierta:	Besilen® resistente al choque
Color cubierta:	negro (similar RAL 9011)

Datos técnicos:

Tensión nominal:	Uo/U 300/500 V
Tensión de prueba:	conductor/conductor 2000 V conductor/pantalla 2000 V
Radio curvatura mín.	
<i>instalación fija:</i>	5 x d
<i>instalación flexible:</i>	10 x d
Resistencia radiación:	2 x 10 ⁷ cJ/kg
Rango de temperatura	
<i>instalación fija:</i>	-40/+180 °C
<i>instalación flexible:</i>	-25/+180 °C
<i>temporal:</i>	+250 °C
Sin halógenos:	según IEC 60754-1 + VDE 0482-754-1
Comportamiento en combustión:	antiinflamable y autoextinguible según IEC 60332-1-2 + VDE 0482-332-1-2
Corrosividad:	IEC 60754-2 + VDE 0482-754-2 - no desprendimiento de gases corrosivos
Resistencia química:	ver capítulo N „Datos técnicos“
Resistencia a la intemperie:	muy bien
Sin contaminante:	según RoHS directiva de la Unión Europea, ver capítulo N „Datos técnicos“

Ventajas:

- » resistencia elevada a la rasgura
- » resistencia elevada a la propagación de la rasgura
- » extremadamente resistente al choque
- » buena resistencia a UV
- » buenas características EMC
- » sin halógenos
- » flexible en bajas temperaturas
- » resistente al calor
- » protección mecánica

¡Bajo pedido
sin cubierta interior!

Nº art.	Nº de conductores x sección n x mm ²	mayor ø de hilo mm	ø exterior ± 10% mm	peso del cobre kg/km	peso del cable ≈ kg/km
01950207	2 x 0,75	0,21	8,2	37,0	100
01950307	3 x 0,75	0,21	8,5	44,4	109
01950407	4 x 0,75	0,21	9,0	55,0	124
01950507	5 x 0,75	0,21	9,7	62,9	140
01950707	7 x 0,75	0,21	10,7	97,1	184
01951207	12 x 0,75	0,21	13,7	148,1	285
01950210	2 x 1,00	0,21	8,4	42,0	108
01950310	3 x 1,00	0,21	8,7	54,7	120
01950410	4 x 1,00	0,21	9,3	64,8	137
01950510	5 x 1,00	0,21	10,1	93,8	159
01950710	7 x 1,00	0,21	11,0	114,3	203
01951210	12 x 1,00	0,21	14,1	177,6	314
01950215	2 x 1,50	0,26	9,4	55,3	138
01950315	3 x 1,50	0,26	10,0	88,8	166
01950415	4 x 1,50	0,26	10,8	104,4	193
01950515	5 x 1,50	0,26	11,6	124,3	221
01950715	7 x 1,50	0,26	12,8	154,3	274

Nº art.	Nº de conductores x sección n x mm ²	mayor ø de hilo mm	ø exterior ± 10% mm	peso del cobre kg/km	peso del cable ≈ kg/km
01951215	12 x 1,50	0,26	16,8	273,3	452
01951815	18 x 1,50	0,26	19,4	375,5	610
01952415	24 x 1,50	0,26	22,4	483,2	786
01952515	25 x 1,50	0,26	22,8	512,9	818
01950225	2 x 2,50	0,26	11,0	95,1	201
01950325	3 x 2,50	0,26	11,5	124,2	227
01950425	4 x 2,50	0,26	12,7	156,0	276
01950525	5 x 2,50	0,26	13,8	181,9	320
01950625	6 x 2,50	0,26	15,0	212,2	370
01950725	7 x 2,50	0,26	15,0	236,2	397
01950340	3 x 4,00	0,31	13,6	176,8	302
01950440	4 x 4,00	0,31	14,5	221,0	377
01950540	5 x 4,00	0,31	15,9	291,2	454
01950740	7 x 4,00	0,31	17,4	379,7	573
01950360	3 x 6,00	0,31	15,7	241,5	447
01950460	4 x 6,00	0,31	17,0	329,1	542
01950560	5 x 6,00	0,31	18,6	402,1	643

Otros dimensiones y colores posible a petición.

Cables de silicona Besilen®

Besilen® ESD Control Cable

cable aislado en Besilen® con cubierta exterior Besilen® antiestática para componentes de protección ESD

descarga
electrostática

KSKES · D-VIERSEN · ESD-Control Cable 2x4,0mm² 0173-0004 CE



Ejemplo de marcatuara:

SAB BRÖCKSKES · D-VIERSEN · ESD-Control Cable 2x4,0mm² 0173-0004 CE

Aplicación: Cable de control para la técnica de medición de bancos de prueba p. ej. adaptadores de prueba a aparatos de control.

Construcción:

Conductor: venas de cobre estañado, extrafinas

Aislamiento: Besilen®

Código ident.: conductores negros y numerados consecutivamente según EN 50334 + VDE 0293-334

Elemento de CAN-Bus

Código ident.: según DIN 47100

Pantalla: trenzado de cobre estañado

Cableado: en capas

Material cubierta: Besilen® especiales

Color cubierta: negro (RAL 9005)

Datos técnicos:

Tensión nominal: U₀/U 300/500 V

Tensión de prueba: conductor/conductor 2000 V

Elemento de CAN-Bus

Tensión de servicio: máx. 350 V

Tensión de prueba: conductor/conductor 1500 V
conductor/pantalla 1200 V

Radio curvatura mín.

instalación fija: 5 x d

instalación flexible: 10 x d

Rango de temperatura

instalación fija: -40/+180 °C

instalación flexible: -25/+180 °C

Resistencia de la superficie: 1 x 10⁴ - 1 x 10⁹ Ω según EN 50395 parte 11

Sin contaminante: según RoHS directiva de la Unión Europea, ver capítulo N „Datos técnicos“

Ventajas:

- » alta flexibilidad
- » cubierta exterior antiestática
- » ESD - descarga electrostática (electrostatic discharge)

N° art.	N° de conductores x sección n x mm ²	∅ exterior ± 10% mm	peso del cobre kg/km	peso del cable ≈ kg/km
01730002	30 x 1,00	18,2	288,0	478
01730003	26 x 1,00	16,8	249,6	396
01730004	2 x 4,00	10,6	76,8	145
01730005	3 x 4,00	11,2	115,2	188
01730006	4 x 1,00 + (2 x 0,50)C CB	12,2	69,5	166
01730007	6 x 0,50	7,2	28,8	69

Otros dimensiones y colores posible a petición.




Cables de silicona Besilen®

SC 600 HDTR

aislamiento de venas de Besilen® con cubierta exterior de Besilen®, aprobación UL/CSA

Style 4535 150°C 600V CSA AWM I/II A 150°C 600V FT1 FT2 CE



Ejemplo de marcatuara:

SAB BRÜCKSKES · D-VIERSEN · SC 600 HDTR AWM Style 4535 150°C 600V CSA AWM I/II A 150°C 600V FT1 FT2 CE

Construcción:

Conductor:	venas de cobre estañado según IEC 60228, VDE 0295, clase 5
Aislamiento:	Besilen® EI2 según EN 50363-1 + VDE 0207-363-1
Código ident.:	coloreado según HD 308 (VDE 0293-308), a partir de 6 conductores negros y numerados consecutivamente según EN 50334 + VDE 0293-334, a partir de 3 conductor de protección amarillo/verde
Cableado:	en capas
Material cubierta:	Besilen® mejor que EM9 según EN 50363-2-1 + VDE 0207-363-2-1
Color cubierta:	rojo marrón (similar RAL 3016)

Datos técnicos:

Tensión nominal:	Uo/U 300/500 V
Tensión UL/CSA:	600 V
Tensión de prueba:	conductor/conductor 2000 V
Radio curvatura mín.	
<i>instalación fija:</i>	4 x d
<i>instalación flexible:</i>	6 x d
Resistencia radiación:	2 x 10 ⁷ cJ/kg
Rango de temperatura	UL/CSA: hasta +150 °C Style 4535
<i>instalación fija:</i>	DIN VDE: -40/+180 °C / +200 °C (2000 h)
<i>instalación flexible:</i>	-25/+180 °C
<i>temporal:</i>	+250 °C
Sin halógenos:	según IEC 60754-1 + VDE 0482-754-1
Comportamiento en combustión:	antiinflamable y autoextinguible según IEC 60332-1-2 + VDE 0482-332-1-2, CSA FT1, FT2
Corrosividad:	IEC 60754-2 + VDE 0482-754-2 - no desprendimiento de gases corrosivos
Sin contaminante:	según RoHS directiva de la Unión Europea, ver capítulo N „Datos técnicos“

Ventajas:

- » sin halógenos
- » flexible en bajas temperaturas
- » resistente al calor
- » aprobación UL/CSA

Rango de temperatura de hasta +200 °C Style 4511 hilos de cobre niquelado o plateado.
¡Por favor, pongáse en contacto con SAB!

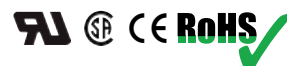
N° art.	N° de conductores x sección n x mm²	mayor ø de hilo mm	ø exterior ± 10% mm	peso del cobre kg/km	peso del cable ≈ kg/km
01270205	2 x 0,50	0,21	5,6	10,3	38
01270305	3 x 0,50	0,21	5,9	15,4	45
01270405	4 x 0,50	0,21	6,3	20,5	53
01270505	5 x 0,50	0,21	6,9	25,6	63
01270705	7 x 0,50	0,21	7,5	35,9	79
01270805	8 x 0,50	0,21	8,6	41,0	91
01271005	10 x 0,50	0,21	9,3	51,3	108
01271205	12 x 0,50	0,21	9,6	61,5	124
01270207	2 x 0,75	0,21	5,9	14,4	46
01270307	3 x 0,75	0,21	6,4	21,6	54
01270407	4 x 0,75	0,21	6,9	28,8	65
01270507	5 x 0,75	0,21	7,6	36,0	77
01270707	7 x 0,75	0,21	8,2	50,4	98
01270807	8 x 0,75	0,21	9,5	57,6	113
01271007	10 x 0,75	0,21	10,3	72,0	135
01271207	12 x 0,75	0,21	10,6	86,4	155
01270210	2 x 1,00	0,21	6,3	19,2	51
01270310	3 x 1,00	0,21	6,6	28,8	62
01270410	4 x 1,00	0,21	7,2	38,4	75
01270510	5 x 1,00	0,21	7,8	48,0	89
01270710	7 x 1,00	0,21	8,5	67,2	115
01270810	8 x 1,00	0,21	9,8	76,8	132
01271010	10 x 1,00	0,21	10,7	96,0	158
01271210	12 x 1,00	0,21	11,0	115,2	182
01270215	2 x 1,50	0,26	7,1	28,8	68
01270315	3 x 1,50	0,26	7,5	43,2	83
01270415	4 x 1,50	0,26	8,0	57,6	99
01270515	5 x 1,50	0,26	8,9	72,0	120
01270715	7 x 1,50	0,26	9,7	100,8	156
01270815	8 x 1,50	0,26	11,4	115,2	182
01271015	10 x 1,50	0,26	12,6	144,0	223
01271215	12 x 1,50	0,26	13,0	172,8	258
01270225	2 x 2,50	0,26	8,5	48,0	101

N° art.	N° de conductores x sección n x mm²	mayor ø de hilo mm	ø exterior ± 10% mm	peso del cobre kg/km	peso del cable ≈ kg/km
01270325	3 x 2,50	0,26	9,0	72,0	126
01270425	4 x 2,50	0,26	9,8	96,0	155
01270525	5 x 2,50	0,26	11,1	120,0	192
01270725	7 x 2,50	0,26	12,1	168,0	250
01270825	8 x 2,50	0,26	14,3	192,0	293
01271025	10 x 2,50	0,26	15,8	240,0	358
01271225	12 x 2,50	0,26	16,3	288,0	415
01270240	2 x 4,00	0,31	9,7	76,8	136
01270340	3 x 4,00	0,31	10,6	115,2	185
01270440	4 x 4,00	0,31	11,6	153,6	230
01270540	5 x 4,00	0,31	12,9	192,0	281
01270740	7 x 4,00	0,31	14,1	268,8	369
01270260	2 x 6,00	0,31	11,2	115,2	199
01270360	3 x 6,00	0,31	11,7	172,8	249
01270460	4 x 6,00	0,31	13,0	230,4	316
01270560	5 x 6,00	0,31	14,3	288,0	381
01270760	7 x 6,00	0,31	16,0	403,2	518
01270261	2 x 10,00	0,41	14,6	192,0	340
01270361	3 x 10,00	0,41	15,5	288,0	433
01270461	4 x 10,00	0,41	17,0	384,0	541
01270561	5 x 10,00	0,41	18,9	480,0	659
01270761	7 x 10,00	0,41	21,1	672,0	894
01270262	2 x 16,00	0,41	17,0	307,2	489
01270362	3 x 16,00	0,41	18,7	460,8	638
01270462	4 x 16,00	0,41	20,5	614,4	799
01270562	5 x 16,00	0,41	20,9	768,0	968
01270762	7 x 16,00	0,41	25,7	1075,2	1329
01270263	2 x 25,00	0,41	21,6	480,0	771
01270363	3 x 25,00	0,41	23,0	720,0	990
01270463	4 x 25,00	0,41	25,6	960,0	1263
01270264	2 x 35,00	0,41	24,8	672,0	1074
01270364	3 x 35,00	0,41	26,4	1008,0	1392
01270464	4 x 35,00	0,41	29,0	1344,0	1757

Cables de silicona Besilen®

SC 600 C HDTR

aislamiento de venas de Besilen® con pantalla de cobre general y cubierta exterior de Besilen®, aprobación UL/CSA



Ejemplo de marcatuara:

SAB BRÖCKSKES · D-VIERSEN · SC 600 C HDTR AWM Style 4535 150°C 600V CSA AWM I/II A 150°C 600V FT1 FT2

Construcción:

Conductor:	venas de cobre estañado según IEC 60228, VDE 0295, clase 5
Aislamiento:	Besilen® EI2 según EN 50363-1 + VDE 0207-363-1
Código ident.:	coloreado según HD 308 (VDE 0293-308), a partir de 6 conductores negros y numerados consecutivamente según EN 50334 + VDE 0293-334, a partir de 3 conductor de protección amarillo/verde
Cableado:	en capas
Material interior:	Besilen® EM9 según EN 50363-2-1 + VDE 0207-363-2-1
Pantalla:	trenzado de cobre
Material cubierta:	Besilen® mejor que EM9 según EN 50363-2-1 + VDE 0207-363-2-1
Color cubierta:	negro (similar RAL 9011)

Datos técnicos:

Tensión nominal:	Uo/U 300/500 V
Tensión UL/CSA:	600 V
Tensión de prueba:	conductor/conductor 2000 V conductor/pantalla 2000 V
Radio curvatura mín.	
<i>instalación fija:</i>	4 x d
<i>instalación flexible:</i>	6 x d
Resistencia radiación:	2 x 10 ⁷ cJ/kg
Rango de temperatura	UL/CSA: hasta +150 °C Style 4535
<i>instalación fija:</i>	DIN VDE: -40/+180 °C / +200 °C (2000 h)
<i>instalación flexible:</i>	-25/+180 °C
<i>temporal:</i>	+250 °C
Sin halógenos:	según IEC 60754-1 + VDE 0482-754-1
Comportamiento en combustión:	antiinflamable y autoextinguible según IEC 60332-1-2 + VDE 0482-332-1-2, CSA FT1, FT2
Corrosividad:	IEC 60754-2 + VDE 0482-754-2 - no desprendimiento de gases corrosivos
Sin contaminante:	según RoHS directiva de la Unión Europea, ver capítulo N „Datos técnicos“

Ventajas:

- » buenas características EMC
- » sin halógenos
- » flexible en bajas temperaturas
- » resistente al calor
- » aprobación UL/CSA

N° art.	N° de conductores x sección n x mm ²	mayor ø de hilo mm	ø exterior ± 10% mm	peso del cobre kg/km	peso del cable ≈ kg/km
01240207	2 x 0,75	0,21	8,2	37,0	93
01240307	3 x 0,75	0,21	8,5	44,4	101
01240407	4 x 0,75	0,21	9,0	55,0	123
01240507	5 x 0,75	0,21	9,7	62,9	139
01240210	2 x 1,00	0,21	8,4	42,0	101
01240310	3 x 1,00	0,21	8,7	54,7	120
01240410	4 x 1,00	0,21	9,3	64,8	136
01240510	5 x 1,00	0,21	10,1	93,8	167
01240710	7 x 1,00	0,21	11,0	114,3	202
01240215	2 x 1,50	0,26	9,4	55,3	129
01240315	3 x 1,50	0,26	10,0	88,8	164
01240415	4 x 1,50	0,26	10,8	104,4	192

N° art.	N° de conductores x sección n x mm ²	mayor ø de hilo mm	ø exterior ± 10% mm	peso del cobre kg/km	peso del cable ≈ kg/km
01240515	5 x 1,50	0,26	11,6	125,5	235
01240715	7 x 1,50	0,26	12,8	161,0	277
01240225	2 x 2,50	0,26	11,2	99,8	210
01240325	3 x 2,50	0,26	11,7	124,5	233
01240425	4 x 2,50	0,26	12,9	156,3	282
01240525	5 x 2,50	0,26	14,3	187,0	336
01240340	3 x 4,00	0,31	13,8	177,1	329
01240440	4 x 4,00	0,31	14,8	221,5	384
01240540	5 x 4,00	0,31	16,7	292,3	481
01240360	3 x 6,00	0,31	15,1	241,2	396
01240460	4 x 6,00	0,31	16,8	330,9	524
01240560	5 x 6,00	0,31	18,1	400,8	581

Otros dimensiones y colores posible a petición.

Rango de temperatura de hasta +200 °C Style 4511 hilos de cobre niquelado o plateado.
¡Por favor, pongáse en contacto con SAB!

Cables de silicona Besilen®

SC 600 HDTRS

aislamiento de venas de Besilen® con cubierta exterior de Besilen®
y armadura de alambres de acero (protección mecánica), aprobación UL/CSA



Ejemplo de marcatuara:

SAB BRÖCKSKES · D-VIERSEN · SC 600 HDTRS AWM Style 4535 150°C 600V CSA AWM III A 150°C 600V FT1 FT2 CE

Construcción:

Conductor:	venas de cobre estañado según IEC 60228, VDE 0295, clase 5
Aislamiento:	Besilen® E12 según EN 50363-1 + VDE 0207-363-1
Código ident.:	coloreado según HD 308 (VDE 0293-308), a partir de 6 conductores negros y numerados consecutivamente según EN 50334 + VDE 0293-334, a partir de 3 conductor de protección amarillo/verde
Cableado:	en capas
Material cubierta:	Besilen® mejor que EM9 según EN 50363-2-1 + VDE 0207-363-2-1
Color cubierta:	rojo marrón (similar RAL 3016)
Armadura:	trenzado de alambres de acero estañado

Datos técnicos:

Tensión nominal:	Uo/U 300/500 V
Tensión UL/CSA:	600 V
Tensión de prueba:	conductor/conductor 2000 V
Radio curvatura mín.	
<i>instalación fija:</i>	4 x d
<i>instalación flexible:</i>	6 x d
Resistencia radiación:	2 x 10 ⁷ cJ/kg
Rango de temperatura	UL/CSA: hasta +150 °C Style 4535
<i>instalación fija:</i>	DIN VDE: -40/+180 °C / +200 °C (2000 h)
<i>instalación flexible:</i>	-25/+180 °C
<i>temporal:</i>	+250 °C
Sin halógenos:	según IEC 60754-1 + VDE 0482-754-1
Comportamiento en combustión:	antiinflamable y autoextinguible según IEC 60332-1-2 + VDE 0482-332-1-2, CSA FT1, FT2
Corrosividad:	IEC 60754-2 + VDE 0482-754-2 - no desprendimiento de gases corrosivos
Sin contaminante:	según RoHS directiva de la Unión Europea, ver capítulo N „Datos técnicos“

Ventajas:

- » sin halógenos
- » flexible en bajas temperaturas
- » resistente al calor
- » protección mecánica
- » aprobación UL/CSA

N° art.	N° de conductores x sección n x mm ²	mayor ø de hilo mm	ø exterior ± 10% mm	peso del cobre kg/km	peso del cable ≈ kg/km
01280207	2 x 0,75	0,21	6,9	14,4	66
01280307	3 x 0,75	0,21	7,2	21,6	75
01280407	4 x 0,75	0,21	7,7	28,8	86
01280507	5 x 0,75	0,21	8,4	36,0	104
01280607	6 x 0,75	0,21	9,0	43,2	116
01280707	7 x 0,75	0,21	9,0	50,4	125
01280210	2 x 1,00	0,21	7,1	19,2	72
01280310	3 x 1,00	0,21	7,4	28,8	83
01280410	4 x 1,00	0,21	8,0	38,4	97
01280510	5 x 1,00	0,21	8,6	48,0	116
01280610	6 x 1,00	0,21	9,3	57,6	131
01280710	7 x 1,00	0,21	9,3	67,2	142
01280215	2 x 1,50	0,26	7,9	28,8	89
01280315	3 x 1,50	0,26	8,3	43,2	109
01280415	4 x 1,50	0,26	8,8	57,6	126
01280515	5 x 1,50	0,26	9,7	72,0	148
01280615	6 x 1,50	0,26	10,5	86,4	173

N° art.	N° de conductores x sección n x mm ²	mayor ø de hilo mm	ø exterior ± 10% mm	peso del cobre kg/km	peso del cable ≈ kg/km
01280715	7 x 1,50	0,26	10,5	100,8	190
01280225	2 x 2,50	0,26	9,3	48,0	128
01280325	3 x 2,50	0,26	9,8	72,0	153
01280425	4 x 2,50	0,26	10,6	96,0	188
01280525	5 x 2,50	0,26	11,9	120,0	226
01280625	6 x 2,50	0,26	12,9	144,0	259
01280725	7 x 2,50	0,26	12,9	168,0	286
01280240	2 x 4,00	0,31	10,5	76,8	170
01280340	3 x 4,00	0,31	11,4	115,2	219
01280440	4 x 4,00	0,31	12,4	153,6	264
01280540	5 x 4,00	0,31	13,7	192,0	327
01280640	6 x 4,00	0,31	14,9	230,4	376
01280740	7 x 4,00	0,31	14,9	268,8	417
01280260	2 x 6,00	0,31	12,0	115,2	234
01280360	3 x 6,00	0,31	12,7	172,8	288
01280460	4 x 6,00	0,31	13,8	230,4	363
01280560	5 x 6,00	0,31	15,1	288,0	429

Otros dimensiones y colores posible a petición.

Rango de temperatura de hasta +200 °C Style 4511
hilos de cobre niquelado o plateado.
¡Por favor, pongáse en contacto con SAB!

Cables de silicona Besilen®

SC 700 HDTR

aislamiento de venas de Besilen® con cubierta exterior de Besilen®, aprobación UL/cUL

Rango de temperatura hasta +200 °C



Ejemplo de marcatura: SAB BRÖCKSKES · D-VIERSEN · SC 700 HDTR AWM Style 4511 200°C 600V AWM I/II A/B 200°C 600V FT1 FT2

Construcción:	
Conductor:	< 10 mm ² : venas de cobre niquelado ≥ 10 mm ² : venas de cobre estañado según IEC 60228, VDE 0295, clase 5
Aislamiento:	Besilen® EI2 según EN 50363-1 + VDE 0207-363-1
Código ident.:	coloreado según HD 308 (VDE 0293-308), a partir de 6 conductores negros y numerados consecutivamente según EN 50334 + VDE 0293-334, a partir de 3 conductor de protección amarillo/verde
Cableado:	en capas
Material cubierta:	Besilen® EM9 según EN 50363-2-1 + VDE 0207-363-2-1
Color cubierta:	rojo marrón (similar RAL 3016)

Datos técnicos:	
Tensión nominal:	Uo/U 300/500 V
Tensión UL/cUL:	600 V
Tensión de prueba:	conductor/conductor 2000 V
Radio curvatura mín.	
instalación fija:	4 x d
instalación flexible:	6 x d
Resistencia radiación:	2 x 10 ⁷ cJ/kg
Rango de temperatura	UL/cUL: hasta +200 °C
instalación fija:	DIN VDE: -40/+180 °C
instalación flexible:	-25/+180 °C
temporal:	+250 °C
Sin halógenos:	según IEC 60754-1 + VDE 0482-754-1
Comportamiento en combustión:	antiinflamable y autoextinguible según IEC 60332-1-2 + VDE 0482-332-1-2, cUL FT1, FT2
Corrosividad:	IEC 60754-2 + VDE 0482-754-2 - no desprendimiento de gases corrosivos
Sin contaminante:	según RoHS directiva de la Unión Europea, ver capítulo N „Datos técnicos“

- ### Ventajas:
- » sin halógenos
 - » flexible en bajas temperaturas
 - » resistente al calor
 - » aprobación UL/cUL

N° art.	N° de conductores x sección n x mm ²	mayor ø de hilo mm	ø exterior ± 10% mm	peso del cobre kg/km	peso del cable ≈ kg/km
01250205	2 x 0,50	0,21	5,6	10,3	38
01250305	3 x 0,50	0,21	5,9	15,4	46
01250405	4 x 0,50	0,21	6,3	20,5	54
01250505	5 x 0,50	0,21	6,9	25,6	66
01250705	7 x 0,50	0,21	7,5	35,9	81
01250805	8 x 0,50	0,21	8,6	41,0	102
01251005	10 x 0,50	0,21	9,3	51,3	110
01251205	12 x 0,50	0,21	9,6	61,5	126
01250207	2 x 0,75	0,21	5,9	14,4	46
01250307	3 x 0,75	0,21	6,4	21,6	55
01250407	4 x 0,75	0,21	6,9	28,8	66
01250507	5 x 0,75	0,21	7,6	36,0	82
01250707	7 x 0,75	0,21	8,2	50,4	100
01250807	8 x 0,75	0,21	9,5	57,6	127
01251007	10 x 0,75	0,21	10,3	72,0	137
01251207	12 x 0,75	0,21	10,6	86,4	157
01250210	2 x 1,00	0,21	6,3	19,2	52
01250310	3 x 1,00	0,21	6,6	28,8	63
01250410	4 x 1,00	0,21	7,2	38,4	77
01250510	5 x 1,00	0,21	7,8	48,0	94
01250710	7 x 1,00	0,21	8,5	67,2	117
01250810	8 x 1,00	0,21	9,8	76,8	146
01251010	10 x 1,00	0,21	10,7	96,0	161
01251210	12 x 1,00	0,21	11,0	115,2	185
01250215	2 x 1,50	0,26	7,1	28,8	69
01250315	3 x 1,50	0,26	7,5	43,2	84
01250415	4 x 1,50	0,26	8,0	57,6	101
01250515	5 x 1,50	0,26	8,9	72,0	126
01250715	7 x 1,50	0,26	9,7	100,8	159
01250815	8 x 1,50	0,26	11,4	115,2	200
01251015	10 x 1,50	0,26	12,6	144,0	226
01251215	12 x 1,50	0,26	13,0	172,8	262
01250225	2 x 2,50	0,26	8,5	48,0	102

N° art.	N° de conductores x sección n x mm ²	mayor ø de hilo mm	ø exterior ± 10% mm	peso del cobre kg/km	peso del cable ≈ kg/km
01250325	3 x 2,50	0,26	9,0	72,0	127
01250425	4 x 2,50	0,26	9,8	96,0	160
01250525	5 x 2,50	0,26	11,1	120,0	200
01250725	7 x 2,50	0,26	12,1	168,0	254
01250825	8 x 2,50	0,26	14,3	192,0	327
01251025	10 x 2,50	0,26	15,8	240,0	364
01251225	12 x 2,50	0,26	16,3	288,0	421
01250240	2 x 4,00	0,31	9,7	76,8	137
01250340	3 x 4,00	0,31	10,6	115,2	187
01250440	4 x 4,00	0,31	11,6	153,6	232
01250540	5 x 4,00	0,31	12,9	192,0	292
01250740	7 x 4,00	0,31	14,1	268,8	373
01250260	2 x 6,00	0,31	11,6	115,2	201
01250360	3 x 6,00	0,31	12,3	172,8	240
01250460	4 x 6,00	0,31	13,4	230,4	323
01250560	5 x 6,00	0,31	15,2	288,0	408
01250760	7 x 6,00	0,31	16,6	403,2	523
01250261	2 x 10,00	0,41	14,6	192,0	342
01250361	3 x 10,00	0,41	15,5	288,0	436
01250461	4 x 10,00	0,41	17,0	384,0	546
01250561	5 x 10,00	0,41	18,9	480,0	681
01250761	7 x 10,00	0,41	21,1	672,0	885
01250262	2 x 16,00	0,41	17,0	307,2	508
01250362	3 x 16,00	0,41	18,7	460,8	652
01250462	4 x 16,00	0,41	20,5	614,4	857
01250562	5 x 16,00	0,41	20,9	768,0	1016
01250762	7 x 16,00	0,41	25,7	1075,2	1363
01250263	2 x 25,00	0,41	21,6	480,0	776
01250363	3 x 25,00	0,41	23,0	720,0	999
01250463	4 x 25,00	0,41	25,6	960,0	1276
01250264	2 x 35,00	0,41	24,8	672,0	1059
01250364	3 x 35,00	0,41	26,4	1008,0	1372
01250464	4 x 35,00	0,41	29,0	1344,0	1730

Otros dimensiones y colores posible a petición.

Cables de silicona Besilen®

SC 700 C HDTR

aislamiento de venas de Besilen® con pantalla de cobre general y cubierta exterior de Besilen®, aprobación UL/cUL

Rango de temperatura hasta +200 °C



Ejemplo de marcatura:

SAB BRÖCKSKES · D-VIERSEN · SC 700 C HDTR AWM Style 4511 200°C 600V cUL AWM I/II A/B 200°C 600V FT1 FT2 CE

Construcción:

Conductor:	< 10 mm ² : venas de cobre niquelado ≥ 10 mm ² : venas de cobre estañado según IEC 60228, VDE 0295, clase 5
Aislamiento:	Besilen® EI2 según EN 50363-1 + VDE 0207-363-1
Código ident.:	coloreado según HD 308 (VDE 0293-308), a partir de 6 conductores negros y numerados consecutivamente según EN 50334 + VDE 0293-334, a partir de 3 conductor de protección amarillo/verde
Cableado:	en capas
Material interior:	Besilen® EM9 según EN 50363-2-1 + VDE 0207-363-2-1
Pantalla:	trenzado de cobre
Material cubierta:	Besilen® EM9 según EN 50363-2-1 + VDE 0207-363-2-1
Color cubierta:	negro (similar RAL 9011)

Datos técnicos:

Tensión nominal:	Uo/U 300/500 V
Tensión UL/cUL:	600 V
Tensión de prueba:	conductor/conductor 2000 V conductor/pantalla 2000 V
Radio curvatura mín.	
<i>instalación fija:</i>	5 x d
<i>instalación flexible:</i>	10 x d
Resistencia radiación:	2 x 10 ⁷ cJ/kg
Rango de temperatura	UL/cUL: hasta +200 °C
<i>instalación fija:</i>	DIN VDE: -40/+180 °C
<i>instalación flexible:</i>	-25/+180 °C
<i>temporal:</i>	+250 °C
Sin halógenos:	según IEC 60754-1 + VDE 0482-754-1
Comportamiento en combustión:	antiinflamable y autoextinguible según IEC 60332-1-2 + VDE 0482-332-1-2, cUL FT1, FT2
Corrosividad:	IEC 60754-2 + VDE 0482-754-2 - no desprendimiento de gases corrosivos
Sin contaminante:	según RoHS directiva de la Unión Europea, ver capítulo N „Datos técnicos“

Ventajas:

- » buenas características EMC
- » sin halógenos
- » flexible en bajas temperaturas
- » resistente al calor
- » aprobación UL/cUL

N° art.	N° de conductores x sección n x mm ²	mayor ø de hilo mm	ø exterior ± 10% mm	peso del cobre kg/km	peso del cable ≈ kg/km
01260207	2 x 0,75	0,21	8,2	37,0	87
01260307	3 x 0,75	0,21	8,5	44,4	97
01260407	4 x 0,75	0,21	9,0	55,0	112
01260507	5 x 0,75	0,21	9,7	62,9	129
01260210	2 x 1,00	0,21	8,4	42,0	93
01260310	3 x 1,00	0,21	8,7	54,7	115
01260410	4 x 1,00	0,21	9,3	64,8	123
01260510	5 x 1,00	0,21	10,1	93,8	158
01260710	7 x 1,00	0,21	11,0	114,3	187
01260215	2 x 1,50	0,26	9,4	55,3	118
01260315	3 x 1,50	0,26	10,0	88,8	149
01260415	4 x 1,50	0,26	10,8	104,4	175

N° art.	N° de conductores x sección n x mm ²	mayor ø de hilo mm	ø exterior ± 10% mm	peso del cobre kg/km	peso del cable ≈ kg/km
01260515	5 x 1,50	0,26	11,6	125,5	205
01260715	7 x 1,50	0,26	12,8	161,0	256
01260225	2 x 2,50	0,26	11,2	99,8	180
01260325	3 x 2,50	0,26	11,7	124,5	207
01260425	4 x 2,50	0,26	12,9	156,3	259
01260525	5 x 2,50	0,26	14,3	187,0	312
01260340	3 x 4,00	0,31	13,8	177,1	293
01260440	4 x 4,00	0,31	14,8	221,5	347
01260540	5 x 4,00	0,31	16,7	292,3	449
01260360	3 x 6,00	0,31	15,1	241,2	373
01260460	4 x 6,00	0,31	16,8	330,9	499
01260560	5 x 6,00	0,31	18,1	400,8	568

Otros dimensiones y colores posible a petición.

Cables de silicona Besilen®

N2GFA/2GFA

hilo aislado con Besilen® según DIN VDE 0250



Construcción:

Conductor: hilo sólido de cobre estañado
según IEC 60228, VDE 0295, clase 1

Aislamiento: Besilen® EI2
según EN 50363-1 + VDE 0207-363-1

Ventajas:

- » sin halógenos
- » norma 0,75 mm² VDE
- » flexible en bajas temperaturas
- » resistente al calor

Datos técnicos:

Tensión nominal: U₀/U 300/300 V

Tensión de prueba: 2000 V

Radio curvatura mín. 7,5 x d

Resistencia radiación: 2 x 10⁷ cJ/kg

Rango de temperatura

instalación fija: -40/+180 °C

instalación flexible: -25/+180 °C

temporal: +250 °C

Sin halógenos: según IEC 60754-1 + VDE 0482-754-1

Comportamiento en combustión: antiinflamable y autoextinguible según IEC 60332-1-2 + VDE 0482-332-1-2

Corrosividad: IEC 60754-2 + VDE 0482-754-2
- no desprendimiento de gases corrosivos

Resistencia química: ver capítulo N „Datos técnicos“

Resistencia a la intemperie: muy bien

Sin contaminante: según RoHS directiva de la Unión Europea, ver capítulo N „Datos técnicos“

N° art.	sección nominal mm ²	vena nominal ø mm	ø exterior ± 10% mm	peso del cobre kg/km	peso del cable ≈ kg/km
0157005.*	0,50	0,80	2,1	4,8	9
0151007.*	0,75**	0,98	2,2	7,2	11
0157010...*	1,00	1,13	2,4	9,6	14
0157015...*	1,50	1,38	2,8	14,4	21
0157025...*	2,50	1,78	3,4	24,0	33

Otros dimensiones y colores posible a petición.

* código de color para cables unipolares:

0 = amarillo/verde	4 = gris
1 = azul	5 = blanco
2 = negro	6 = rojo marrón
3 = marrón	7 = rojo luminoso
	9 = natural

** N2GFA 0,75 mm²
según DIN VDE 0250 parte 502.
Secciones restantes a imitación de
DIN VDE 0250 parte 502.

Cables de silicona Besilen®

N2GFAF/2GFAF

venas aisladas con Besilen® según DIN VDE 0250



Construcción:

Conductor: venas de cobre estañado según IEC 60228, VDE 0295, clase 5

Aislamiento: Besilen® EI2 según EN 50363-1 + VDE 0207-363-1

Ventajas:

- » flexible
- » sin halógenos
- » norma 0,75 mm² VDE
- » flexible en bajas temperaturas
- » resistente al calor

Datos técnicos:

Tensión nominal: U_o/U 300/300 V

Tensión de prueba: 2000 V

Radio curvatura mín.: 7,5 x d

Resistencia radiación: 2 x 10⁷ cJ/kg

Rango de temperatura

instalación fija: -40/+180 °C

instalación flexible: -25/+180 °C

temporal: +250 °C

Sin halógenos: según IEC 60754-1 + VDE 0482-754-1

Comportamiento en combustión: antiinflamable y autoextinguible según IEC 60332-1-2 + VDE 0482-332-1-2

Corrosividad: IEC 60754-2 + VDE 0482-754-2
- no desprendimiento de gases corrosivos

Resistencia química: ver capítulo N „Datos técnicos“

Resistencia a la intemperie: muy bien

Sin contaminante: según RoHS directiva de la Unión Europea, ver capítulo N „Datos técnicos“

N° art.	sección nominal mm ²	mayor ø de hilo mm	ø exterior ± 10% mm	peso del cobre kg/km	peso del cable ≈ kg/km
0158002.*	0,25	0,16	1,9	2,4	6
0158003.*	0,34	0,26	2,0	3,3	7
0158005.*	0,50	0,21	2,1	4,8	9
0152007.*	0,75**	0,21	2,4	7,2	12
0158010.*	1,00	0,21	2,5	9,6	14
0158015.*	1,50	0,26	3,0	14,4	20
0158025.*	2,50	0,26	3,6	24,0	31

Otros dimensiones y colores posible a petición.

* código de color para cables unipolares:

0 = amarillo/verde	4 = gris
1 = azul	5 = blanco
2 = negro	6 = rojo marrón
3 = marrón	7 = rojo luminoso
	9 = natural

** N2GFAF 0,75 mm² según DIN VDE 0250 parte 502. Secciones restantes a imitación de DIN VDE 0250 parte 502.

Cables de silicona Besilen®

05SJ-U

hilo aislado con Besilen®, con trenzado de seda de filamentos de vidrio en ref. a DIN EN 50525-2-41



Construcción:

Conductor:	venas de cobre estañado según IEC 60228, VDE 0295, clase 1
Aislamiento:	Besilen® EI2 según EN 50363-1 + VDE 0207-363-1
Color cubierta:	natural
Pantalla:	seda de filamentos de vidrio
Impregnación:	barniz de impregnación

Ventajas:

- » sin halógenos
- » flexible en bajas temperaturas
- » resistente al calor

Datos técnicos:

Tensión nominal:	Uo/U 300/500 V
Tensión de prueba:	2000 V
Radio curvatura mín.:	7,5 x d
Resistencia radiación:	2 x 10 ⁷ cJ/kg
Rango de temperatura	
<i>instalación fija:</i>	-40/+180 °C
<i>instalación flexible:</i>	-25/+180 °C
<i>temporal:</i>	+250 °C
Sin halógenos:	según IEC 60754-1 + VDE 0482-754-1
Comportamiento en combustión:	antiinflamable y autoextinguible según IEC 60332-1-2 + VDE 0482-332-1-2
Corrosividad:	IEC 60754-2 + VDE 0482-754-2 - no desprendimiento de gases corrosivos
Sin contaminante:	según RoHS directiva de la Unión Europea, ver capítulo N „Datos técnicos“

N° art.	sección nominal mm ²	vena nominal ø mm	ø exterior ± 10% mm	peso del cobre kg/km	peso del cable ≈ kg/km
01540109	1,00	1,13	3,0	9,6	19
01540159	1,50	1,38	3,4	14,4	26
01540259	2,50	1,78	4,0	24,0	38
01540409	4,00	2,26	4,5	38,4	55
01540609	6,00	2,76	5,0	57,6	75
01541009	10,00	3,57	6,2	96,0	125

Otros dimensiones y colores posible a petición.

Cables de silicona Besilen®

05SJ-K

venas aisladas de Besilen® con trenzado de seda de filamentos de vidrio en ref. a DIN EN 50525-2-41



Construcción:

Conductor: venas de cobre estañado según IEC 60228, VDE 0295, clase 5

Aislamiento: Besilen® EI2 según EN 50363-1 + VDE 0207-363-1

Color cubierta: natural

Pantalla: seda de filamentos de vidrio

Impregnación: barniz de impregnación

Ventajas:

- » flexible
- » sin halógenos
- » flexible en bajas temperaturas
- » resistente al calor

Datos técnicos:

Tensión nominal: Uo/U 300/500 V

Tensión de prueba: 2000 V

Radio curvatura mín.: 7,5 x d

Resistencia radiación: 2×10^7 cJ/kg

Rango de temperatura

instalación fija: -40/+180 °C

instalación flexible: -25/+180 °C

temporal: +250 °C

Sin halógenos: según IEC 60754-1 + VDE 0482-754-1

Comportamiento en combustión: antiinflamable y autoextinguible según IEC 60332-1-2 + VDE 0482-332-1-2

Corrosividad: IEC 60754-2 + VDE 0482-754-2 - no desprendimiento de gases corrosivos

Sin contaminante: según RoHS directiva de la Unión Europea, ver capítulo N „Datos técnicos“

N° art.	sección nominal mm²	mayor ø de hilo mm	ø exterior ± 10% mm	peso del cobre kg/km	peso del cable ≈ kg/km
01550059	0,50	0,21	2,7	4,8	14
01550079	0,75	0,21	3,0	7,2	17
01550109	1,00	0,21	3,1	9,6	19
01550159	1,50	0,26	3,5	14,4	25
01550259	2,50	0,26	4,2	24,0	35
01550409	4,00	0,31	4,8	38,4	50
01550609	6,00	0,31	5,3	57,6	60
01551009	10,00	0,41	6,4	96,0	120
01551609	16,00	0,41	8,3	153,6	178
01552509	25,00	0,41	10,1	240,0	281
01553509	35,00	0,41	11,5	336,0	388
01555009	50,00	0,41	13,1	480,0	537
01557009	70,00	0,41	15,4	672,0	721
01559509	95,00	0,51	18,0	912,0	963

Otros dimensiones y colores posible a petición.

Cables de silicona Besilen®

BiAF/YW

cable de baja tensión para lámparas de halógenos

SAB BRÖCKSKES · D-VIERSEN · BIAF/YW 2x1,5mm²



Ejemplo de marcatura:

SAB BRÖCKSKES · D-VIERSEN · BIAF/YW 2x1,5mm²

Construcción:

Conductor:	venas de cobre según IEC 60228, VDE 0295, clase 5
Aislamiento:	Besilen® EI2 según EN 50363-1 + VDE 0207-363-1
Código ident.:	azul, rojo
Cableado:	2 conductores paralelo
Material cubierta:	PVC, TM4 según EN 50363-4-1 + VDE 0207-363-4-1
Color cubierta:	negro (similar RAL 9005)
Forma:	plano

Datos técnicos:

Tensión nominal:	24 V
Tensión de prueba:	conductor/conductor 600 V
Radio curvatura mín.:	7,5 x d
Resistencia radiación:	8 x 10 ⁷ cJ/kg
Rango de temperatura	
instalación fija:	-40/+90 °C
instalación flexible:	+5/+90 °C
temporal:	+105 °C
al conductor:	+180 °C
Comportamiento en combustión:	antiinflamable y autoextinguible según IEC 60332-1-2 + VDE 0482-332-1-2
Resistencia química:	ver capítulo N „Datos técnicos“
Sin contaminante:	según RoHS directiva de la Unión Europea, ver capítulo N „Datos técnicos“

Ventajas:

- » debido al aislamiento de silicona aplicable para temperaturas hasta 180°C al conductor
- » cubierta exterior de PVC resistente al calor aplicable para temperaturas del ambiente hasta temporalmente 105°C
- » debido a la forma plana no ocupa mucho espacio
- » manera de conexión simple
- » non cableado interno con cables unipolares necesario

N° art.	N° de conductores x sección n x mm ²	mayor ø de hilo mm	dimensión mm x mm	peso del cobre kg/km	peso del cable ≈ kg/km
01352151	2 x 1,50	0,26	5,8 x 3,5	28,8	44
01352251	2 x 2,50	0,26	6,8 x 4,0	48,0	66
01352401	2 x 4,00	0,31	7,8 x 4,4	76,8	96

Otros dimensiones y colores posible a petición.